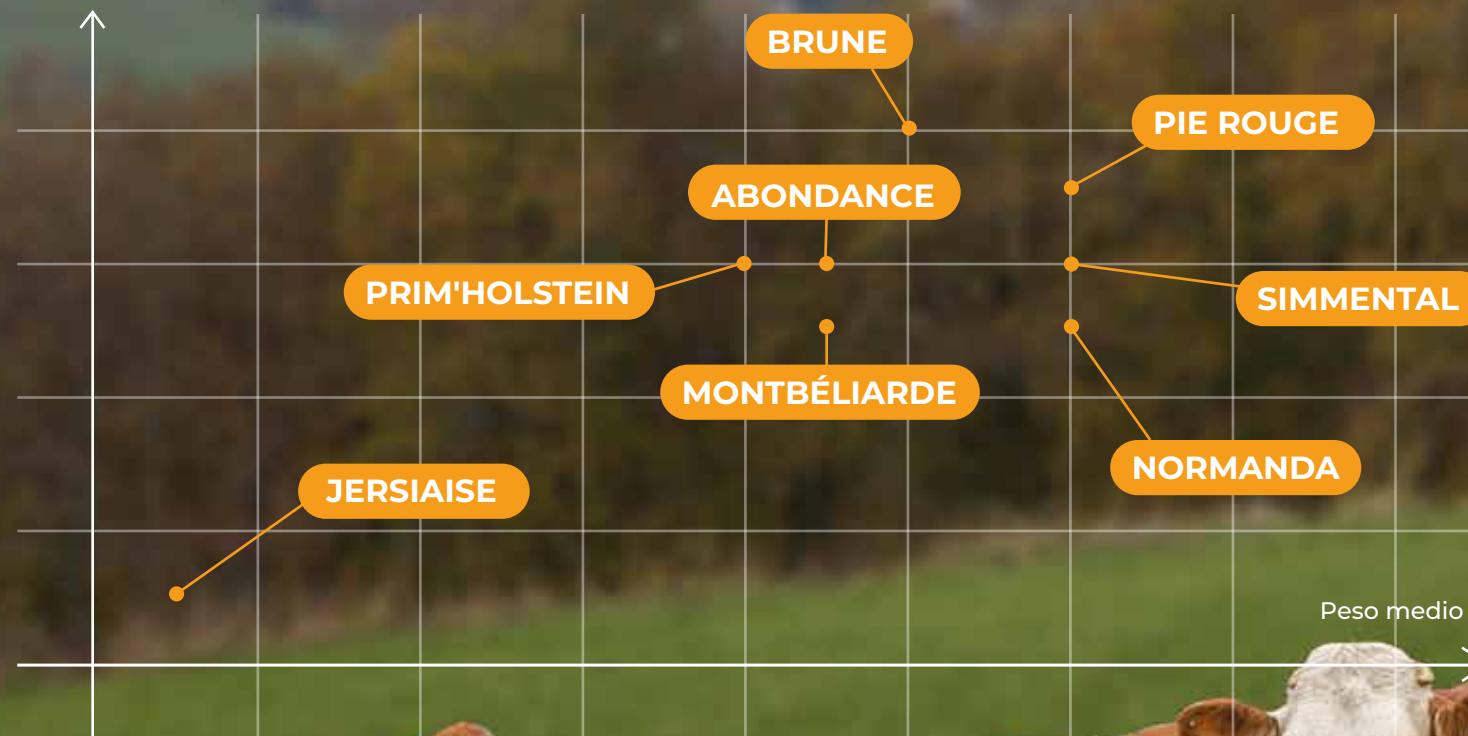


Mi país, mis vacas



 Agritubel

Altura a la cruz



VACAS LECHERAS

de 1,28 a 1,55 m y
de 430 a 800 kg

Peso medio

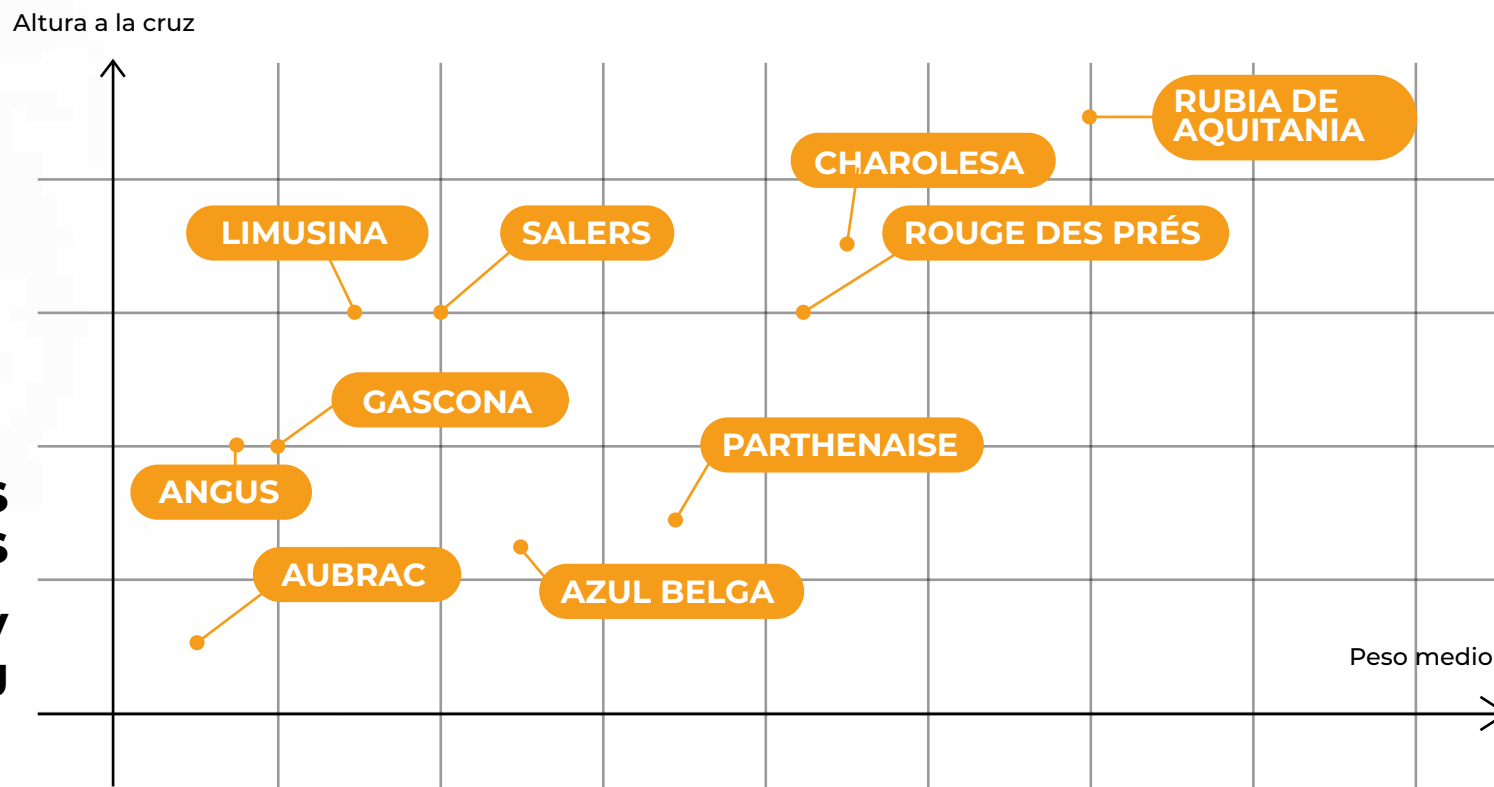


TANTAS VACAS COMO PAÍS... ¡Y TANTOS TAMAÑOS!

En Agritubel conocemos bien a los ganaderos y a sus animales y sabemos bien que, como nuestras regiones y nuestros paisajes, no todas las vacas son iguales. E incluso dentro de una misma explotación, los hay más grandes y más pequeños. Los cuernos también son un criterio importante para la elección del equipo, entre las razas descornadas y las razas con cuernos pequeños o grandes.

Por ello, la gama de equipos de Agritubel ofrece una gran variedad de opciones para cornadizas y comederos, cubículos, paneles y vallas y sus opciones, con la posibilidad de ajuste preciso durante el montaje, para que sus instalaciones se adapten perfectamente a sus necesidades, y en primer lugar a las de sus animales.

**VACAS
LECHERAS**
de 1,25 a 1,60 m y
de 580 a 1.100 kg



AGRITUBEL



Un servicio **perfectamente organizado,** anticipado, rápido y fiable en el tiempo

Entrega “todo en uno” **directamente en la granja** desde la fábrica con cada paquete claramente etiquetado

LE VA BIEN



Un asesor especializado a su servicio

Todo un experto en el diseño de naves ganaderas.

Su proyecto en 3D

Para asegurarse de tomar las decisiones correctas

Un pliego de condiciones preciso que no deja nada fuera

No tuvimos ninguna sorpresa desagradable en la entrega, todo estaba en orden
(Jean-Paul, ganadero de 44 años)

La más amplia oferta para su granja

Lechera	p.10
Carne	p.74
Para exteriores	p.116
Caprino	p.138
Ovinos	p.148



Agribubel

EL ASESOR AGRITUBEL A SU SERVICIO

Con 20 asesores sobre el terreno, Agritubel le permite beneficiarse de un asesoramiento local, proporcionado por **un experto en ganadería y en su región.**



Su distribuidor de material ganadero es un socio privilegiado de Agritubel. Dispone de productos en stock, sobre todo para el equipamiento de los pastizales. Sobre todo, es un valioso relevo para la reflexión y el diseño de sus proyectos de construcción.

Agritubel apoya a su distribuidor en todas las cuestiones técnicas, comerciales y normativas.



Este equipo tiene todos los conocimientos para diseñar su proyecto:

- **un perfecto conocimiento de su explotación y de sus problemas**
- **perfecto conocimiento de las gamas, equipos, accesorios y opciones disponibles en la oferta de Agritubel**



CON CHARLIE, AGRITUBEL LLEVA SU EXPLOTACIÓN AL SIGUIENTE NIVEL

En la fase de reflexión y diseño, es **una valiosa herramienta para poner a prueba una o varias hipótesis de equipamiento**, plantear objeciones, anticiparse a las preguntas y poner todas las posibilidades de su lado para **tomar las decisiones correctas**. Su estable es una herramienta de trabajo que durará muchos años y que merece **un equipamiento bien pensado**.

Una vez que se haya arbitrado todo el equipo, la inteligencia del software será capaz de **producir una lista precisa de todas las piezas necesarias** para realizar el proyecto. Por un lado, **garantiza la exactitud** del presupuesto en términos de importe y, por otro, **elimina todos los riesgos** de omisiones y pedidos incompletos que podrían interrumpir o retrasar la obra.

Su proyecto visible en 3D



Con el software **CHARLIE**, desarrollado por Agritubel para sus clientes, su asesor podrá tener en cuenta las **dimensiones exactas de su nave**, seleccionar los equipos **tubulares adaptados a su proyecto**, sus animales y su gestión ganadera, y generar un modelo 3D inmersivo que le permitirá **proyectarse visualmente en la nave terminada**, como si estuviera allí.



EXPLORACIONES LECHERAS



AGRITUBEL LE VA BIEN



¡La comodidad es tan importante para las vacas como para nosotros!

CORNADIZAS	p.12-31
FIABILIS	p.12-17
SECURIT	p.18
BOVILIB	p.20-25
PVB Lechera	p.26-29
Accesorios para cornadizas	p.30-31
AUTOSERVICIO	p.32-33
M.B.O	p.33
CUBÍCULOS	p.34-55
En postes	p.36-45
Ajustables en altura y anchura	p.46-47
Accesorios para cubículos	p.48-49
Fijos	p.50-51
Equipos para cubículos	p.52-55
PANELES Y BARRERAS L.V.3 / L.V.4	p.56-65
CRÍA DE TERNEROS LECHEROS	p.66-73
Fiabilis terneros	p.68-69
Separaciones	p.70-71
Boxes individuales	p.72-73
POSTES PARA CORNADIZAS Y DE AUTOSERVICIO	p.112-115



CORNADIZAS

FIABILIS

PRIM'HOLSTEIN

MONTBELIARDE

NORMANDA

SIMMENTAL

BRUNE

JERSIAISE

Y OTRAS RAZAS LECHERAS

La cornadiza de tres posiciones, adaptada a la morfología de las vacas lecheras sin cuernos que llevan un collar DAC.

El diseño triangular de la parte fija de la cornadiza ofrece dos zonas para el paso de la cabeza de la vaca. En función de su posición y de su bloqueo, el balancín determina las tres posiciones posibles de la cornadiza:

La cornadiza que le da más

La 3ª posición ofrece dos nuevas ventajas en comparación con una cornadiza convencional:

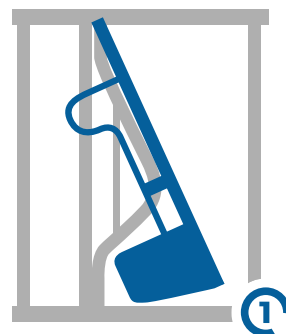
Libertad para alimentarse

La vaca puede alimentarse libremente delante de ella, a la derecha y a la izquierda, sin sentir el estrés de la sujeción.

El ganadero se beneficia de una mejor ingestión de la ración, que es la base del rendimiento zootécnico.

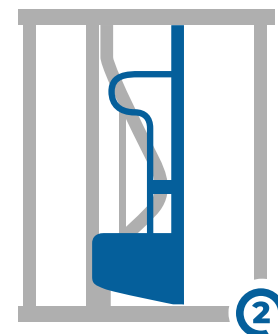
Limitador de ahorcamiento

En caso de caída, la cabeza de la vaca no puede quedar atrapada en un embudo. La posición en "A" facilita la salida del animal por la parte inferior.



Posición de entrada en "V"

Esta es la posición natural de vuelta al equilibrio del balancín. Invita a las vacas a venir a alimentarse metiendo la cabeza por arriba.



Posición cerrada en "I"

Bloqueada, es la posición que bloquea al animal en el pasillo de alimentación. Permite al animal apartar el balancín por arriba o por abajo.



Posición de autoservicio y salida en "A"

El balancín se retira hacia un lado y se abre ampliamente en la parte inferior para facilitar la salida del animal.

Cornadiza FIABILIS, la elección de los ganaderos lecheros

- Modelo fabricado en tubos de Ø 60,3 y de Ø 42,4
- Bloqueo por arriba mediante eje corredero integrado
- Articulación del balancín anillada y reforzada en la masa por fluotaladrado
- Cierre individual en cada plaza
- Longitud regulable mediante soportes ubicados en los extremos del panel
- Funcionamiento en 3 posiciones: entrada en "V", cierre en "i", salida y autoservicio en "A"
- Retorno automático del balancín
- Limitador de acceso
- Seguridad de paso del collar DAC
- Tapón amortiguador de ruido
- Tubo de refuerzo central de serie

DISPONIBLE EN 2 VERSIONES:

Cornadiza FIABILIS "PER"

Paneles con ancho de cuello regulable mediante abrazaderas, los más seguros de usar (los preferidos de los ganaderos).

Cornadiza FIABILIS "PEF"

Paneles con ancho de cuello fijo

“ Fiabilis es más que una cornadiza, es una herramienta diaria para el ganadero. ”

Gane en comodidad y seguridad

Control centralizado con seguridad anti-apertura

100 % de bloqueo, con partes mecánicas inaccesibles para los animales, para la tranquilidad del ganadero. Una vez que los animales están bloqueados en el abrevadero, el ganadero tiene total libertad para entrar en el establo con seguridad, para empajar, limpiar, inspeccionar o cuidar a las vacas.

Bloqueo individual de las vacas

El diseño del cierre permite al ganadero desbloquear fácilmente el panel de forma colectiva o individual para cada animal.

Diseño de alta gama

Fiabilis ofrece de serie todas las ventajas técnicas más modernas: amortiguadores de polímero antirruido, sistemas de bloqueo por ejes corredero silenciosos y una articulación anillada y reforzada en la masa por fluotaladrado (procedimiento patentado por AGRITUBEL).





FIABILIS con ancho de cuello fijo PEF

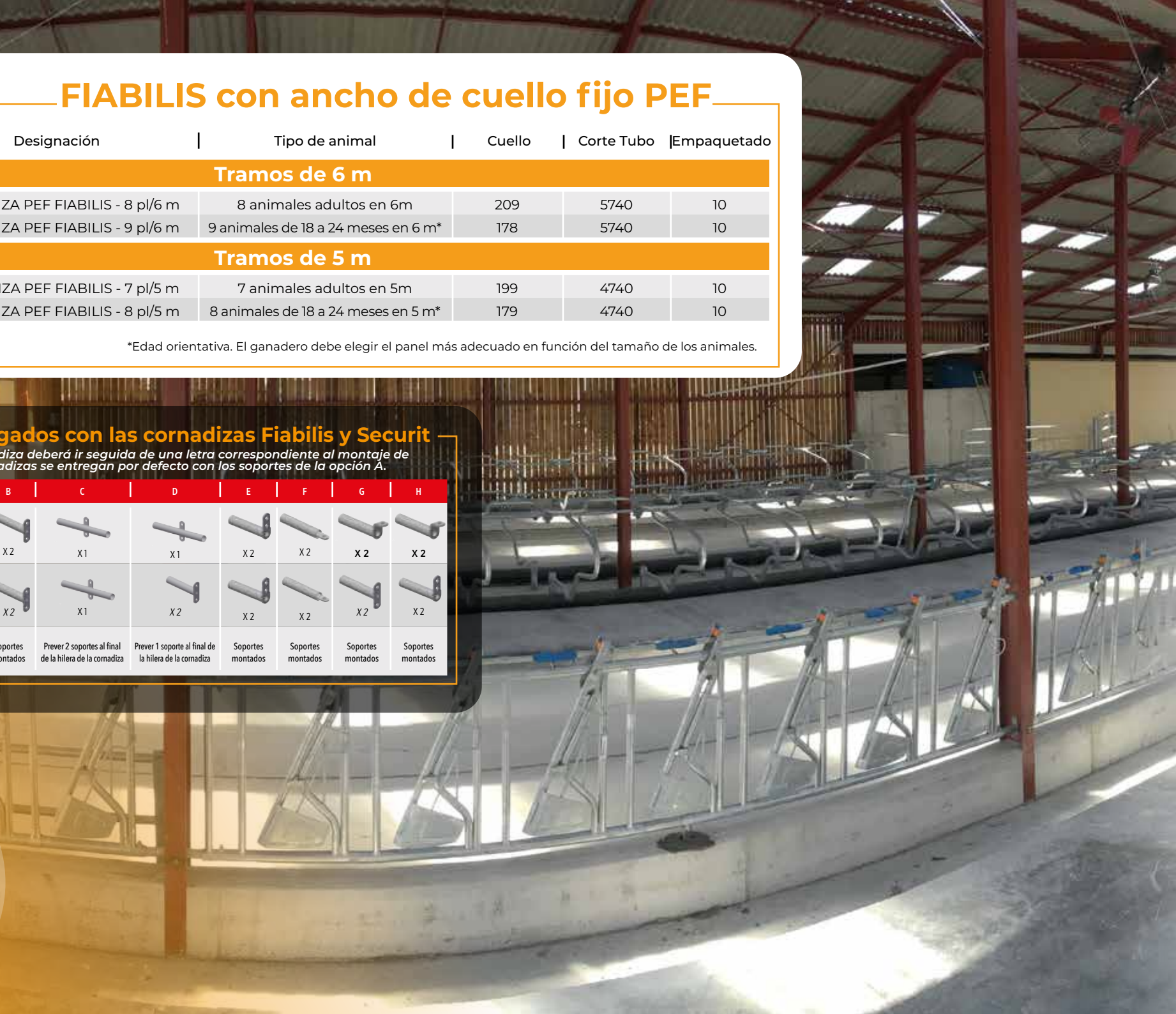
Ref.	Designación	Tipo de animal	Cuello	Corte Tubo	Empaquetado
Tramos de 6 m					
868823N	CORNADIZA PEF FIABILIS - 8 pl/6 m	8 animales adultos en 6m	209	5740	10
868824N	CORNADIZA PEF FIABILIS - 9 pl/6 m	9 animales de 18 a 24 meses en 6 m*	178	5740	10
Tramos de 5 m					
868821N	CORNADIZA PEF FIABILIS - 7 pl/5 m	7 animales adultos en 5m	199	4740	10
868822N	CORNADIZA PEF FIABILIS - 8 pl/5 m	8 animales de 18 a 24 meses en 5 m*	179	4740	10

*Edad orientativa. El ganadero debe elegir el panel más adecuado en función del tamaño de los animales.

Soportes entregados con las cornadizas Fiabilis y Securit

* Cada referencia de cornadiza deberá ir seguida de una letra correspondiente al montaje de soportes deseado. Las cornadizas se entregan por defecto con los soportes de la opción A.

Código de la opción	A	B	C	D	E	F	G	H
Equipamiento de la parte alta de la cornadiza	 X 2	 X 2	 X 1	 X 1	 X 2	 X 2	 X 2	 X 2
Equipamiento de la parte baja de la cornadiza	 X 2	 X 2	 X 1	 X 2	 X 2	 X 2	 X 2	 X 2
Precisiones	Soportes montados	Soportes montados	Prever 2 soportes al final de la hilera de la cornadiza	Prever 1 soporte al final de la hilera de la cornadiza	Soportes montados	Soportes montados	Soportes montados	Soportes montados



Adecuado para todas las naves

FIABILIS con ancho de cuello regulable PER (el favorito del ganadero)

Ref.	Designación	Tipo de animal	Cuello máxi.	Corte Tubo	Empaquetado
Tramos de 6 m					
868803N	CORNADIZA PER FIABILIS - 8 pl/6 m	8 animales adultos en 6m	340	5740	10
868804N	CORNADIZA PER FIABILIS - 9 pl/6 m	9 animales de 18 a 24 meses en 6 m*	255	5740	10
868805N	CORNADIZA PER FIABILIS - 10 pl./6 m	10 animales de 12 a 18 meses en 6 m*	185	5740	10
Tramos de 5 m					
868800N	CORNADIZA PER FIABILIS - 6 pl/5 m	6 animales adultos en 5m	280	4740	10
868801N	CORNADIZA PER FIABILIS - 7 pl/5 m	7 animales adultos en 5m	290	4740	10
868802N	CORNADIZA PER FIABILIS - 8 pl/5m	8 animales de 18 a 24 meses en 5 m*	205	4740	10
868830N	CORNADIZA PER FIABILIS - 9 pl/5m	9 animales de 12 a 18 meses en 5 m*	188	4740	10
Tramos de 4 m					
868806N	CORNADIZA PER FIABILIS - 5 pl/4 m	5 animales adultos en 4m	260	3740	10
868807N	CORNADIZA PER FIABILIS - 6 pl/4 m	6 animales de 12 a 18 meses en 4m*	178	3740	10
Otros modelos					
860057N	CORNADIZA PER FIABILIS - 7 pl/5,40 m	7 animales adultos en 5,40m	340	5150	10
868814N	CORNADIZA PER FIABILIS - 7 pl/4,75 m	7 animales de 18 a 24 meses en 4,75 m*	255	4500	10
868815N	CORNADIZA PER FIABILIS - 7 pl/4,55 m	7 animales de 12 a 18 meses en 4,55 m*	205	4300	10
868813N	CORNADIZA PER FIABILIS - 6 pl/4,40 m	6 animales adultos en 4,40m	260	4150	10
868812N	CORNADIZA PER FIABILIS - 5 pl/3,50 m	5 animales adultos en 3,50m	210	3250	10
868808N	CORNADIZA PER FIABILIS - 4 pl./3,05 m	4 animales adultos en 3,05m	290	2800	10
868809N	CORNADIZA PER FIABILIS - 3 pl./2,10 m	3 animales adultos en 2,10m	200	1820	10
868811N	CORNADIZA PER FIABILIS - 2 pl./1,60 m	2 animales adultos en 1,60m	202	1350	10
868810N	CORNADIZA PER FIABILIS - 1 pl./1 m	1 animal adulto en 1 m	220	740	10

*Edad orientativa. El ganadero debe elegir el panel más adecuado en función del tamaño de los animales.


“Esta es la solución más rentable para las novillas”

Más plazas

Con más plazas por metro lineal, esta cornadiza ofrece una ventaja en términos de rentabilidad a la hora de equipar las naves dedicadas a las vacas jóvenes, que no justifican un mismo nivel de inversión que las de alta producción. Permite una mayor carga.

Para el aprendizaje

Las novillas podrán realizar el aprendizaje del movimiento de entrada/salida y la experiencia de la cornadiza antes de pasar a la nave de las productoras con una cornadiza adulta. Es una garantía de serenidad y, por tanto, de seguridad tanto para la vaca como para el ganadero.



Soportes entregados con las cornadizas Fiabilis y Securit

* Cada referencia de cornadiza deberá ir seguida de una letra correspondiente al montaje de soportes deseado. las cornadizas se entregan por defecto con los soportes de la opción A.

Código de la opción	A	B	C	D	E	F	G	H
Equipamiento de la parte alta de la cornadiza	 X 2	 X 2	 X 1	 X 1	 X 2	 X 2	 X 2	 X 2
Equipamiento de la parte baja de la cornadiza	 X 2	 X 2	 X 1	 X 2	 X 2	 X 2	 X 2	 X 2
Precisiones	Soportes montados	Soportes montados	Prever 2 soportes al final de la hilera de la cornadiza	Prever 1 soporte al final de la hilera de la cornadiza	Soportes montados	Soportes montados	Soportes montados	Soportes montados

La cornadiza con eje corredero, adecuada para novillas y vacas de pequeño tamaño sin cuernos.


SECURIT con ancho de cuello regulable PER

Ref.	Designación	Tipo de animal	Cuello máxi.	Corte Tubo	Empaquetado
Tramos de 6 m					
866006N	CORNADIZA PER SECURIT - 8 pl./6 m	8 animales adultos	230	5740	10
866007N	CORNADIZA PER SECURIT - 9 pl./6 m	9 animales de 18 a 24 meses	200	5740	10
866008N	CORNADIZA PER SECURIT - 10 pl./6 m	10 pl./6 m 10 animales de 12 a 18 meses	170	5740	10
866009N	CORNADIZA PER SECURIT - 12 pl./6 m	12 animales de 8 a 12 meses	140	5740	10
Tramos de 5 m					
866001N	CORNADIZA PER SECURIT - 6 pl./5 m	6 animales adultos	230	4740	10
866002N	CORNADIZA PER SECURIT - 7 pl./5 m	7 animales adultos	220	4740	10
866003N	CORNADIZA PER SECURIT - 8 pl./5m	8 animales de 18 a 24 meses	180	4740	10
866004N	CORNADIZA PER SECURIT - 9 pl./5m	9 pl./5m 9 animales de 12 a 18 meses	160	4740	10
866005N	CORNADIZA PER SECURIT - 10 pl./5 m	10 pl./5 m 10 animales de 6 a 12 meses	150	4740	10
Tramos de 4 m					
866010N	CORNADIZA PER SECURIT - 5 pl./4 m	5 animales adultos	240	3740	10
866011N	CORNADIZA PER SECURIT - 6 pl./4 m	6 animales adultos	210	3740	10
866012N	CORNADIZA PER SECURIT - 7 pl./4 m	7 animales de 12 a 18 meses	150	3740	10
866013N	CORNADIZA PER SECURIT - 8 pl./4 m	8 pl./4 m 8 animales de 6 a 12 meses	140	3740	10
Otros modelos					
866014N	CORNADIZA PER SECURIT - 4 pl./3 m	4 animales adultos en 3m	220	2740	10
866015N	CORNADIZA PER SECURIT - 5 pl./3 m	5 animales adultos en 3m	170	2740	10
860058N	CORNADIZA PER SECURIT - 6 pl./3,60 m	6 animales de 12 a 18 meses en 3,60 m	200	3340	10
860307N	CORNADIZA PER SECURIT - 2 pl./1,60m	2 animales adultos en 1,60m	240	1350	10
860306N	CORNADIZA PER SECURIT - 1 pl./1 m	1 animal adulto en 1 m	240	740	10

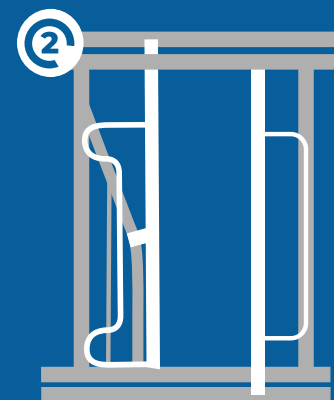
*Edad orientativa. El ganadero debe elegir el panel más adecuado en función del tamaño de los animales.



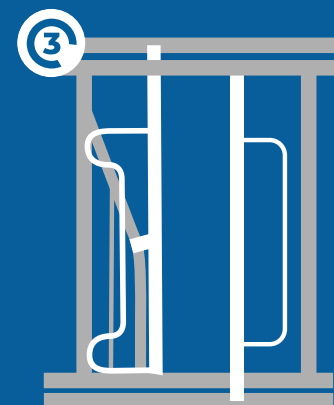
Funcionamiento:



Gran apertura
Para proporcionar la máxima anchura para el paso de cabeza en la parte superior e inferior.



Bloqueado
Para una posición más cómoda en el pasillo de alimentación, lo que permite alargar el cuello para aprovechar al máximo toda la ración.



Bloqueo apretado
Para una máxima seguridad.

CORNADIZAS

BOVILIB

PRIM'HOLSTEIN

MONTBELIARDE

NORMANDA

SIMMENTAL

BRUNE

JERSIAISE

Y OTRAS RAZAS LECHERAS

La cornadiza de doble marco corredero BOVILIB se diseñó en colaboración con los ganaderos. Al ofrecer la mayor seguridad y la mayor flexibilidad de uso, es especialmente apreciada en la ganadería de razas seleccionadas.

Elección del ancho de cuello

El doble marco, desmontable y corredero, permite variar el ancho de cuello entre 6 posiciones.

Máxima seguridad

La posición de gran apertura permite el autoservicio con total libertad y reduce el riesgo de accidentes.

Flexibilidad y fluidez

El sistema de corredera de doble marco es completamente fluido y fácil de manejar. Se puede utilizar sin esfuerzo a diario, en función de las necesidades.





AgriTools

CORNADIZAS

BOVILIB

Un sistema único de dos mandos, fácil de usar y perfectamente protegido de los animales.

- El bloqueo y la liberación de los balancines se controlan mediante una manija de dos posiciones.

- El marco corredero se controla mediante una palanca situada en el extremo del panel, que permite ajustar la anchura entre 6 medidas de ancho de cuello:

16 - 19 - 21 - 24 - 27 cm

+ una posición de salida máxima.

“Una cornadiza de alta gama,
para mis campeonas.”



Agri

Ancho de cuello apropiado para terneros y para vacas adultas, BOVILIB se adapta al crecimiento de sus animales.

BOVILIB con ancho de cuello variable

Ref.	Designación	Tipo de animal	Corte Tubo	A. cuello míni.	A. cuello máxi.	Empaquetado
Tramos de 6 m						
866125	Bovilib II - 8 plazas/6 m	8 animales adultos	5740	170	340	5
866126	Bovilib II - 9 plazas/6 m	9 animales de 18 a 30 meses	5740	170	340	5
866127	Bovilib II - 10 plazas/6 m	10 animales de 12 a 18 meses	5740	160	295	5
Tramos de 5 m						
866122	Bovilib II - 6 plazas/5 m	6 animales adultos	4740	170	340	5
866123	Bovilib II - 7 plazas/5 m	7 animales adultos	4740	170	340	5
866124	Bovilib II - 8 plazas/5 m	8 animales de 18 a 30 meses	4740	145	310	5
Tramos de 4 m						
866120	Bovilib II - 5 plazas/4 m	5 animales adultos	3740	170	340	5
866121	Bovilib II - 6 plazas/4 m	6 animales de 18 a 30 meses	3740	170	340	5
Otros modelos						
866119	Bovilib II - 4 plazas/3 m	4 animales adultos en 3m	2800	140	330	5
866118	Bovilib II - 3 plazas/2 m	3 animales adultos en 2m	1740	140	270	5
866129	Bovilib II - 2 plazas/1m60	2 animales adultos en 1,60m	1350	150	345	5
866128	bovilib II - 1 plaza/1 m	1 animal adulto en 1 m	740	180	345	5

*Edad orientativa. El ganadero debe elegir el panel más adecuado en función del tamaño de los animales.



Entrada por la parte superior “cabeza recta”

La ausencia de una estructura en la parte superior del panel permite a la vaca entrar en la plaza permaneciendo recta, con la cabeza levantada, sin tener que aprender el gesto de girar la cabeza para entrar y salir. También permite que las vacas con cuernos entren sin ningún obstáculo.



CORNADIZAS

PVB LECHERA

PRIM'HOLSTEIN

MONTBELIARDE

NORMANDA

SIMMENTAL

BRUNE

JERSIAISE

Y OTRAS RAZAS LECHERAS

Para razas de vacas lecheras, con o sin cuernos.
Especialmente apreciada en las zonas IGP, es un referente
esencial e histórico en los países nórdicos.



**Bloqueo
desde la
parte inferior**

El concepto técnico de esta cornadiza es original. Este sistema sin estructura elevada alberga todos los elementos de bloqueo en la parte inferior del panel. De este modo, las barras domadoras y las orejas de los animales nunca entran en contacto con el mecanismo de cierre. Esta cornadiza es extremadamente segura para el animal, incluso con vacas especialmente pesadas y voluminosas.



AgriTul

“ Permite una mejor identificación de los animales y de su comportamiento, así como una mejor detección del celo. ”

Máxima visibilidad

Esta cornadiza ha sido diseñada para que el ganadero tenga la mejor visión posible de sus animales.

Paso fácil para el ganadero

Se puede acceder a la estabulación pasando por encima de una plaza.

Acceso a los animales desde el pasillo de alimentación

La cornadiza PVB lechera permite intervenir manualmente en el cuello y el lomo de los animales desde el pasillo de alimentación sin tener que entrar en la estabulación. Es ideal, por ejemplo, para la aplicación de antiparasitarios externos.

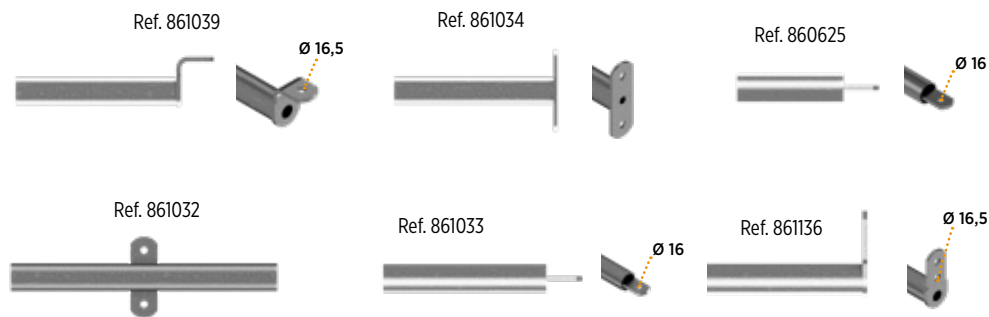
Desbloqueo individual fácil y seguro

Se manipula sin esfuerzo con un palo o una horquilla, para desbloquear el balancín y levantarlo por su anillo, todo ello sin poner las manos cerca de los cuernos.

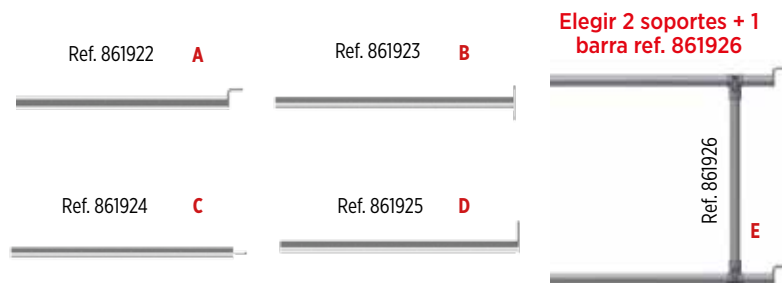
PVB LECHERA con bloqueo desde la parte inferior

Ref.	Designación	N.º refuerzo murete	Cuello	Distancia entre ejes	Empaquetado
Tramos de 6 m					
860613*	PVB VACA LECHERA - 8 pl./6 m	3	210 a 234	685	5
860614*	PVB VACA LECHERA - 9 pl./6 m	3	183	603	5
Tramos de 5 m					
860610*	PVB VACA LECHERA - 7 pl./5 m	2	208 a 251	626	5
860611	PVB VACA LECHERA - 8 pl./5 m	2	180	555	5
Tramos de 4 m					
860616*	PVB VACA LECHERA - 5 pl./4 m	2	214	689	5
860617	PVB VACA LECHERA - 6 pl./4 m	2	198	574	5
Otros modelos					
860622*	PVB VACA LECHERA - 1 pl./1 m	-	197 a 242	-	5
860618*	PVB VACA LECHERA - 4 pl./3 m	1	188	606	5

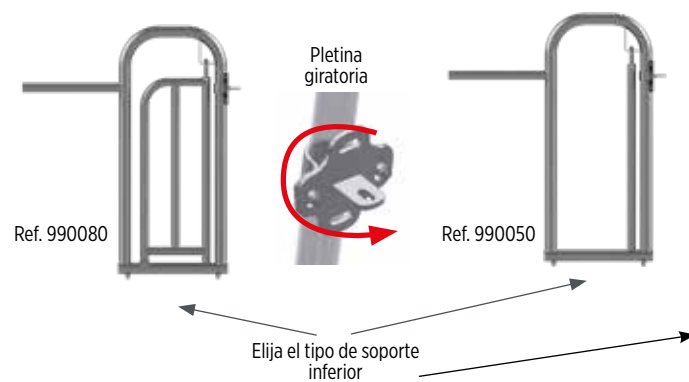
*Última plaza ajustable para el toro




Ref.	Soportes
861039	Soporte desplazado
861034	Soporte sobre pletina
861032	Soporte Ecofix
861033	Soporte P.E.R.
861136	Soporte en escuadra
860625	Soporte P.E.R. PVB Lechera



Ref.	Soportes alargados	
861922	Soporte desplazado largo	A
861923	Soporte sobre pletina largo	B
861924	Soporte P.E.R. largo	C
861925	Soporte en escuadra largo	D
861926	Barra diámetro 49,+ 2 abrazaderas 49/49	E



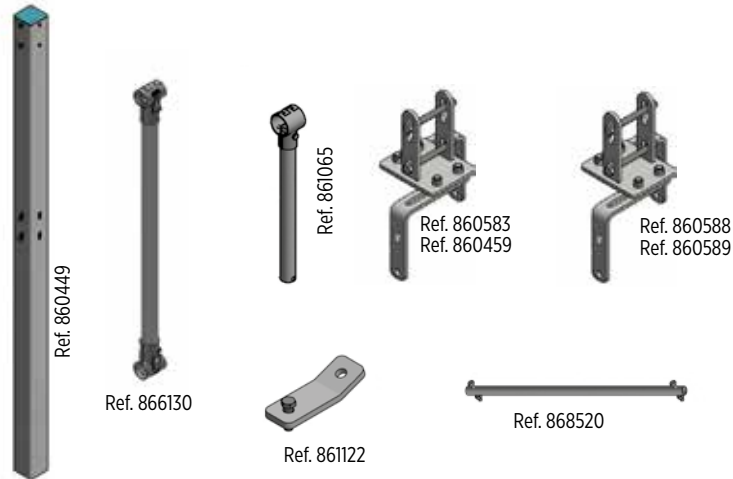
Ref.	Pasos de hombre
990080*	Pasos de hombre para cornadizas con portillo
990050*	Pasos de hombre para cornadizas sin portillo
990054	Portillo sólo para paso de hombre



** Cada referencia deberá ir seguida de una letra correspondiente al soporte inferior deseado. Si no se especifica la opción, el paso de hombre se entregará con el soporte A.*



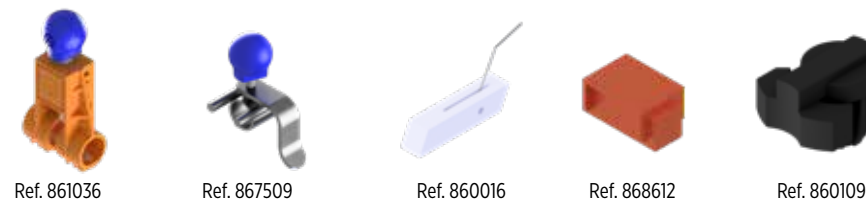
ACCESORIOS PARA CORNADIZA



Ref.	Accesorios
861122	Pletina para inclinación de cornadiza/(el par)
868520	Conexión de barra de mando de corn. (tubo Ø20)
860449	Poste 100 * 100 * 4 - 2 m 25 - agujereado + 4 tornillos (para soporte ecofix)
861065	Refuerzo central cornadiza (abrazadera + tubo Ø 42)
860583	Refuerzo P.V.B. viga 80 x 80 - 100/150 mmd
860459	Refuerzo P.V.B. viga 80 x 80 - 160/250 mm
860588	Refuerzo cornadiza Ø 60 - 100/150 mm
860589	Refuerzo cornadiza Ø 60 - 160/250 mm
866130	Barra para toros Bovilib II



Ref.	Abrazaderas
861084	Abrazadera 42 x 27 de sujeción con garras, la unidad
861083	Abrazadera 42 x 42 de sujeción con garras, la unidad
861068	Abrazadera 49 x 49, la unidad
867510	Abrazadera 60 x 42 de sujeción con garras, la unidad
861082	Abrazadera 60 x 42 para maniobra, la unidad
867501	Abrazadera 42 x 60 para barra mando, la unidad
867502	Abrazadera 60 x doble 42, la unidad



Ref.	Accesorios diversos
861036	Barra de mando
867509	Tope de barra de mando con empuñadura, la unidad
860016	Lengüeta P.V.B. Robust con resorte, la unidad
868612	Eje Fiabilis (Pieza de acero), la unidad
860109	Tapón de caucho antirruído sujeto con clip, la unidad

Soportes suministrados con el autoservicio MBO

* Cada referencia de cornadiza deberá ir seguida de una letra correspondiente al montaje de soportes deseado. las cornadizas se entregan por defecto con los soportes de la opción A.

Código de la opción	A	B	C	D	E	F	G	H
Equipamiento de la parte alta de la cornadiza	 X 2	 X 2	 X 1	 X 1	 X 2	 X 2	 X 2	 X 2
Equipamiento de la parte baja de la cornadiza	 X 2	 X 2	 X 1	 X 2	 X 2	 X 2	 X 2	 X 2
Precisiones	Soportes montados	Soportes montados	Prever 2 soportes al final de la hilera de la cornadiza	Prever 1 soporte al final de la hilera de la cornadiza	Soportes montados	Soportes montados	Soportes montados	Soportes montados

Características

- Modelo fabricado en tubos de $\varnothing 60$ y de $\varnothing 42$
- Acoples regulables para modificar la longitud
- Huevo entre las barras oblicuas: 0,40 m
- Refuerzo central suministrado en elementos de 3 m, 4 m, 5 m y 6 m (para empotrar obligatoriamente)

PANELES DE AUTOSERVICIO MBO

Los paneles MBO con barras oblicuas ofrecen el mejor compromiso entre sencillez/robustez/facilidad para el paso de cabeza. Son adecuados para las explotaciones lecheras que no necesitan sujetar a las vacas en el pasillo de alimentación con una cornadiza. Estos modelos son preferibles en las explotaciones donde se distribuye una ración completa.

Los MBO están disponibles en dos versiones, con plazas de 50 cm para las vacas adultas o con plazas de 40 cm para las novillas.

Ref.	M.B.O.	Corte Tubo	Empaquetado
860502	M.B.O. 6 m (12 plazas)	5740	10
860501	M.B.O. 5 m (10 plazas)	4740	10
860053	M.B.O. 4,75 m (9 plazas)	4500	5
860051	M.B.O. 4,5 m (9 plazas)	4320	5
860503	M.B.O. 4 m (8 plazas)	3740	5
860052	M.B.O. 3,5 m (7 plazas)	3320	5
860511	M.B.O. 3 m (5 plazas)	2740	5

Ref.	M.B.O. Novillas	Corte Tubo	Empaquetado
860553	M.B.O.G. 6 m (15 plazas)	5740	10
860552	M.B.O.G. 5 m (12 plazas)	4740	10
860550	M.B.O.G. 4 m (9 plazas)	3740	5
860551	M.B.O.G. 3 m (6 plazas)	2740	5

Cumplen las funciones clásicas de contención de los animales durante la distribución del forraje.

- Separación de la zona de estabulación libre o de la zona empajada del pasillo de alimentación para mantener esta última limpia, limitando así los rechazos y el despilfarro.
- Regulación de los movimientos de las vacas en el pasillo de alimentación para garantizar una ingestión homogénea de la ración por todas las vacas, limitando así el efecto de dominancia.
- Cierre efectivo de la estabulación para que ningún animal cruce el pasillo de alimentación. El hueco entre las barras y su forma oblicua impiden en cualquier caso el paso de las vacas e incluso de las novillas.
- Refuerzo central en cada panel para una mayor rigidez*

(*) para empotrar obligatoriamente

Los cubículos hacen progresar la explotación lechera.

- Máxima comodidad para las vacas con plazas individuales para tumbarse y ruminar sin molestias.
- Mejor seguimiento individualizado.
- Mejor estado de salud general (patas y ubres).
- Una zona de lecho más seca facilita la entrada y el descanso del animal, evita los resbalones y facilita la salida.



CUBÍCULOS

PARA VACAS LECHERAS

Cubículos: un equipamiento que ha evolucionado y se ha extendido rápidamente en las explotaciones para mejorar el rendimiento lechero, la limpieza general del establo y reducir las necesidades de empajado.

Nuestra gama de cubículos ha sido diseñada y desarrollada con los usuarios para proporcionar la máxima comodidad y seguridad al animal. Las diferentes formas ergonómicas de nuestros modelos se adaptan a todos los tamaños de las razas lecheras. Nuestros modelos pueden utilizarse con las razas tanto Jersiaise como Simmental.

3 familias de cubículos Agritubel

- Cubículos en postes - Regulables en altura
Agriconfort - Madison - Germania - Euronorme - Qualitagri
- Cubículos regulables en anchura y altura
Madison - Germania - Euronorme - Qualitagri
- Cubículos fijos - Para empotrar o sobre pletina.
Cordoba - Madison



“ Desde que tengo Agriconfort,
mis vacas se tumban más a
menudo y están más tranquilas.

”



CUBÍCULOS EN POSTES REGULABLES EN ALTURA

AGRICONFORT

Adecuado para todas las razas lecheras de tamaño grande y pequeño, este cubículo es el más popular con las normas actuales de naves para ganadería. Se puede instalar en cualquier nave y puede acomodar todo tipo de lechos. Durante su desarrollo, se probó a largo plazo en varias explotaciones de toda Europa.

La regulación en altura permite equipar la zona de lechos con diferentes modelos de cama o colchón.

La forma ergonómica de este cubículo no provoca el contacto con el animal y elimina el riesgo de hematomas o lesiones.

El cubículo AGRICONFORT es popular en los rebaños de alto rendimiento.



AGRICONFORT

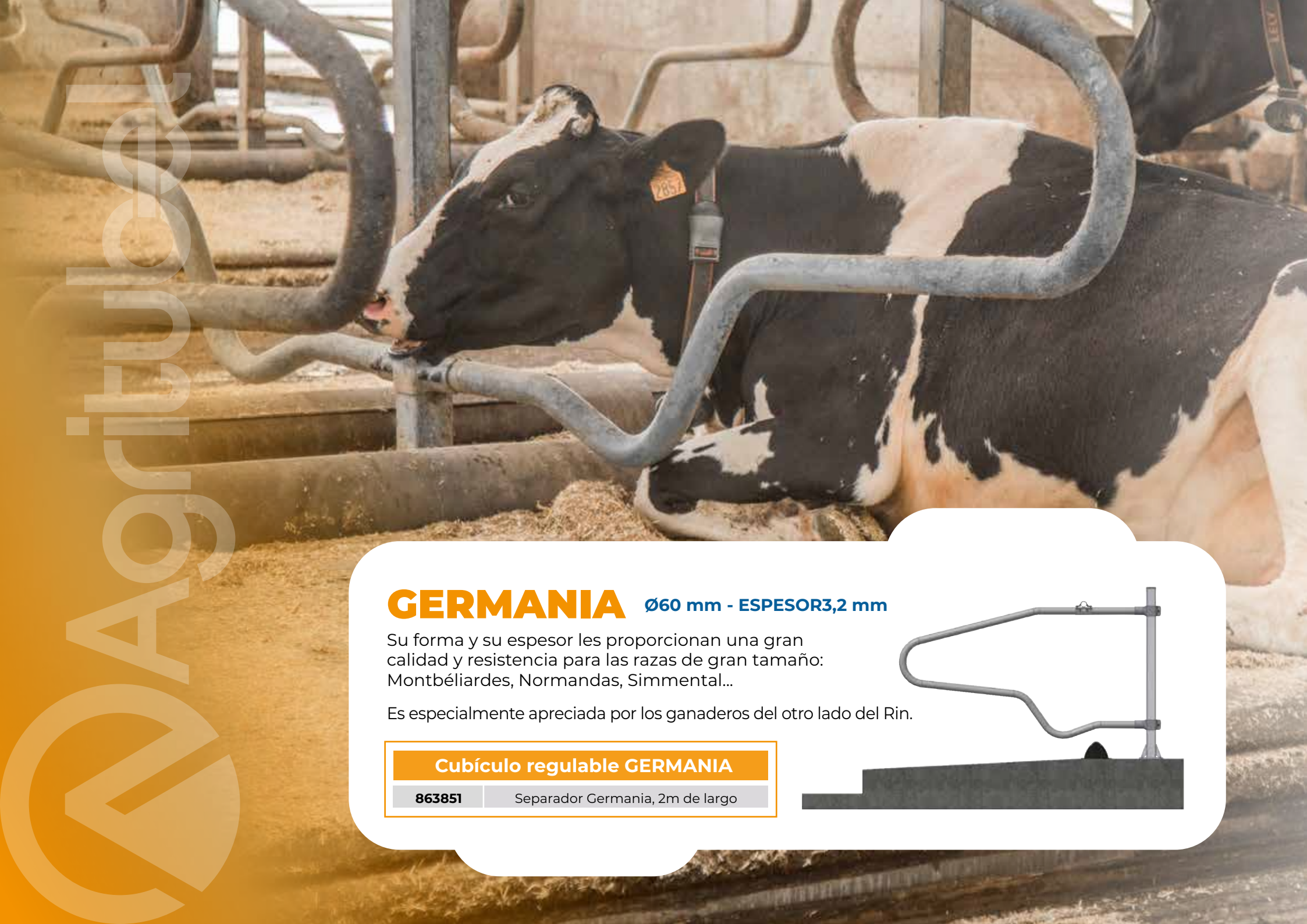
Regulable en altura, puede montarse en postes en hilera simple, frente a una pared, espalda contra espalda o frente a frente en doble hilera, con la adición de una barra domadora "tipo confort" de forma sinusoidal.

CUBÍCULOS EN POSTES REGULABLES EN ALTURA

AGRICONFORT

Ref.	Hilera simple
860297	Separador agriconfort, 2m de largo
860298	Poste cuadrado 80x80 sobre pletina, 400 mm de largo
867515	Abrazadera simple cuadrado 80/60 (prever uno por poste)
860086	Poste Ø 60 sobre pletina (prever un poste cada 10 plazas)
860048	Tornillos para hormigón 12/110 galvanizados - Caja de 50
863926	Barra domadora confort - 1 m 20
863927	Barra domadora confort - 1 m 25
863035	Brida sólida 60/49 antirrotación (para barra domadora confort)
863712	Tubo diámetro 49 para barra domadora, 6m de largo, estrechado
863020	Brida sólida 60/49

Ref.	Hilera doble (frente a frente)
860297	Separador agriconfort, 2m de largo
863020	Brida sólida 60/49
863712	Tubo diámetro 49 para barra domadora, 6m de largo, estrechado
860298	Poste cuadrado 80x80 sobre pletina, 400 mm de largo
867515	Abrazadera simple cuadrado 80/60 (prever uno por poste)
860086	Poste Ø 60 sobre pletina (prever un poste cada 10 plazas)
860299	Funda 3 tubos
860048	Tornillos para hormigón 12/110 galvanizados - Caja de 50
863926	Barra domadora confort - 1 m 20
863927	Barra domadora confort - 1 m 25
863035	Brida sólida 60/49 antirrotación (para barra domadora confort)



GERMANIA Ø60 mm - ESPESOR 3,2 mm

Su forma y su espesor les proporcionan una gran calidad y resistencia para las razas de gran tamaño: Montbéliardes, Normandas, Simmental...

Es especialmente apreciada por los ganaderos del otro lado del Rin.

Cubículo regulable GERMANIA

863851

Separador Germania, 2m de largo



CUBÍCULOS EN POSTES REGULABLES EN ALTURA




MADISON Ø60 mm - ESPESOR 2,9 mm

Este modelo está diseñado para vacas adultas y tiene un gran espacio libre en la parte delantera, lo que facilita que el animal se levante y se tumbe. Permite a la vaca girar la cabeza dentro de su cubículo. Encontramos este modelo principalmente en los rebaños Prim'Holstein.

Cubículo regulable MADISON


863660

Separador Madison, 2m de largo





CUBÍCULOS EN POSTES REGULABLES EN ALTURA



EURONORME Ø60 mm - ESPESOR 2,9 mm

Este modelo ha demostrado su eficacia durante mucho tiempo y ofrece la máxima holgura para la vaca. Su forma sencilla y su robustez son adecuadas para productoras de leche de tamaño pequeño y grande.

Ref.	Cubículo regulable EURONORME
863650	Separador Euronorme solo, 2 m de largo

QUALITAGRI Ø60 mm - ESPESOR 2,9 mm

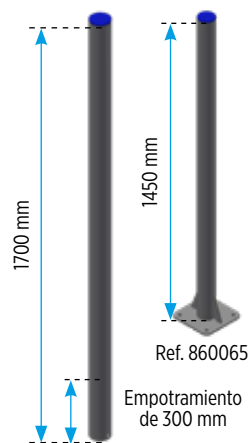
Este histórico modelo de la empresa fue el primero que se desarrolló en colaboración con los ganaderos. Actualmente está reservado a las explotaciones ya equipadas.

Ref.	Cubículo regulable QUALITAGRI
863675	Separador Qualitagri, 2 m de largo

Ref.

POSTE REDONDO - DIÁM. 76

863027	Poste diámetro, 76, 1,70 m de largo para empotrar
860065	Poste diámetro 76 s/pletina, 1,45 m de largo
860048	Tornillos para hormigón 12/110 galvanizados - Caja de 50

Abrazadera simple
Ref. 867511Abrazadera doble
Ref. 867512Barra domadora
estrechadaEstribo simple
60/49Brida sólida
60/49

Ref. 863027

Ref. 860065

Empotramiento
de 300 mm

Ref.

Abrazadera simple o doble

867511	Abrazadera simple 76 x 60, prever 2 por poste, la unidad
867512	Abrazadera doble 76 x 60, prever 2 por poste, la unidad

Ref.

Opciones

863020	Brida sólida 60/49
863005	Estribo simple 60/49
863712	Tubo diámetro 49 para barra domadora, 6m de largo, estrechado



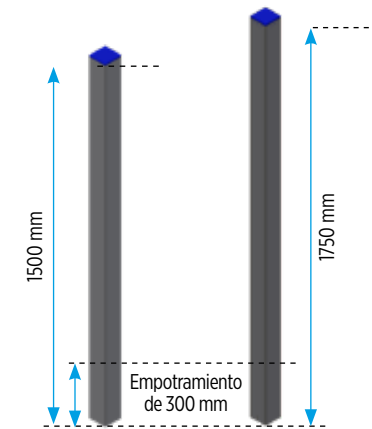
LOS ACCESORIOS PARA CUBÍCULOS EN POSTES



Ref.	POSTE CUADRADO - 80X80
863008	Poste cuadrado de 80, 1,50 m de largo para empotrar
863021	Poste cuadrado sobre pletina de 80, 1,20 m de largo
863704	Poste cuadrado de 80, 1,75 m de largo para empotrar
863720	Poste cuadrado sobre pletina de 80, 1,45 m de largo
860048	Tornillos para hormigón 12/110 galvanizados - Caja de 50

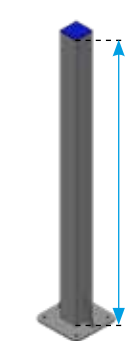


Ref.	Abrazadera simple o doble
867515	Abrazadera simple cuadrada 80/Ø60, prever 2 por poste, la unidad
867516	Abrazadera doble cuadrada 80/Ø60, prever 2 por poste, la unidad




Ref. 863008

Ref. 863704



Ref. 863021



Ref. 863720



Abrazadera simple Ref. 867515



Abrazadera doble Ref. 867516



AgriTudo

CUBÍCULOS REGULABLES EN ALTURA Y ANCHURA

MADISON GERMANIA EURONORME QUALITAGRI

Estos modelos de cubículos también se adaptan en pórticos fabricados en tubo redondo o cuadrado. Este montaje hace que su disposición sea evolutiva, permitiendo un ajuste de 1 m a 1,30 m de anchura por plaza.

La ventaja técnica de este montaje es que optimiza el número de metros cuadrados por animal tumbado. Podemos tener, en una misma nave, diferentes tipos de animales: vacas / vacas secas / novillas o incluso cambiar el uso de una nave sin cambiar los cubículos.

Cubículo regulable GERMANIA

863851

Separador Germania, 2m de largo

Ref.

Cubículo regulable EURONORME

863650

Separador Euronorme solo, 2 m de largo

Cubículo regulable MADISON

863660

Separador Madison, 2m de largo

Ref.

Cubículo regulable QUALITAGRI

863675

Separador Qualitagri, 2 m de largo

ACCESORIOS DE CUBÍCULOS

TODOS LOS TIPOS

Ref.

Boquilla de fijación mural

863615

Boquilla de fijación mural para cubículo diámetro 60

863610

Contrapletina de refuerzo perforada 4 agujeros con tornillos

- Boquilla Ø 70, con pletina, perforada 4 agujeros
- Utilizable con los separadores Qualitagri, Madison, Euronorme y Germania
- Contrapletina de refuerzo

Ref. 863615



Ref. 863610

Ref.

Soporte de viga frontal

869107

1/2 fijación mural para viga frontal cuadrada de 60 (2 por muro)

- Para viga cuadrada de 60



Ref. 869107

Ref.

Barra de protección

863611

Tubo de diámetro 42 estrechado, largo 6,80 m

863616

Fijación adaptable en postes con estribo (cada 2 postes) - Cuadrado de 80* 80

- Fijación adaptable en postes con estribo (cada 2 postes)
- Para cubículos regulables en postes



Ref. 863616

Ref.

Limitador de avance

863705

Soporte anti-avance adaptable a cubículo de diámetro 60 + 1/2 brida sólida

863708

Tubo de diámetro 60 estrechado, largo 3 m

863709

1/2 brida sólida de diámetro 60 (incluye dos tornillos y dos tuercas)

- Únicamente para cubículos EURONORME y MADISON
- Para fijar un tubo de Ø 60 o una tabla



Ref.

Soporte de barra domadora

869104

Fijación mural ajustable para barra domadora (prever 1 estribo o 1 brida)

869103

Fijación mural fija para barra domadora

863005

Estribo simple 60/49

863020

Brida sólida 60/49



Ref. 869104

Ref. 869103



Ref. 863020



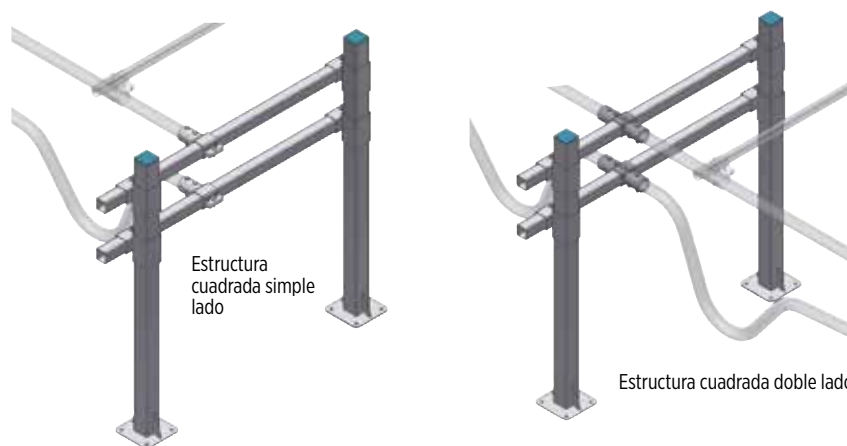
Ref. 863005

ACCESORIOS PARA CUBÍCULOS REGULABLES EN ALTURA Y ANCHURA

SOPORTE EN TUBO CUADRADO

Ref. | ESTRUCTURA DE SOPORTE EN TUBO CUADRADO 80/60

863008	Poste cuadrado de 80, 1,50 m de largo para empotrar
863021	Poste cuadrado sobre pletina de 80, 1,20 m de largo
863704	Poste cuadrado de 80, 1,75 m de largo para empotrar
863720	Poste cuadrado sobre pletina de 80, 1,45 m de largo
860048	Tornillos para hormigón 12/110 galvanizados - Caja de 50
867517	Abrazadera simple cuadrado de 60/Ø60, 2 por separador, la unidad
867518	Abrazadera doble cuadrada de 60/Ø60, 2 para 2 separadores frente a frente, la unidad
863010	Viga frontal estrechada en cuadrado de 60 (2/cubículo), (barra de 6 m)
863605	Cruceta individual en cuadrado de 90 y cuadrado de 70 (2 por poste)



SOPORTE EN TUBO REDONDO

Ref. | ESTRUCTURA DE SOPORTE EN TUBO REDONDO Ø76/60

863027	Poste diámetro, 76, 1,70 m de largo para empotrar
860065	Poste diámetro 76 s/pletina, 1,45 m de largo
860048	Tornillos para hormigón 12/110 galvanizados - Caja de 50
867513	Abrazadera simple de Ø 60, 2 por separador, la unidad
867514	Abrazadera doble de Ø 60, 2 para 2 separadores frente a frente, la unidad
863706	Tubo de Ø 60 estrechado (barra de 6 m)
863076	Brida sólida diámetro 76 x 60 mm (para crucetas), 2 por poste



Estribo simple
60/49



Brida sólida
60/49



Barra domadora
estrechada

Ref.	Accesorios
863020	Brida sólida 60/49
863005	Estribo simple 60/49
863712	Tubo diámetro 49 para barra domadora, 6m de largo, estrechado

MADISON EN PLETINA

Este modelo tiene las mismas cualidades y ventajas técnicas que su predecesor, el cubículo Madison en poste. La ventaja de este modelo es que es fácil de instalar.

- Tubo de diámetro 60 y de espesor 2,9 mm




Estribo simple 60/49



Brida sólida 60/49



Barra domadora estrechada



Ref.	MADISON EN PLETINA
863645	Separador Madison sobre pletina, 2,05 m de largo
863020	Brida sólida 60/49
863005	Estribo simple 60/49
863712	Tubo diámetro 49 para barra domadora, 6m de largo, estrechado




CUBÍCULOS FIJOS


CORDOBA

Este cubículo es el más adecuado para las razas lecheras de pequeño tamaño. Está disponible en dos versiones:

- **Córdoba para empotrar:** directamente en el hormigón.
- **Córdoba en pletina:** el montaje en pletina facilita las operaciones de instalación.



Ref.	CÓRDOBA PARA EMPOTRAR
863630	Separador Córdoba para empotrar, 2,05 m de largo
863020	Brida sólida 60/49
863005	Estribo simple 60/49
863712	Tubo diámetro 49 para barra domadora, 6m de largo, estrechado



Ref.	CORDOBA EN PLETINA
863635	Separador Córdoba sobre pletina, 2,05 m de largo
863020	Brida sólida 60/49
863005	Estribo simple 60/49
863712	Tubo diámetro 49 para barra domadora, 6m de largo, estrechado



Estribo simple 60/49



Brida sólida 60/49



Barra domadora estrechada



PANELES DE LOTEADO PARA CUBÍCULOS


PANEL LV2 EN CUBÍCULO

Para gestionar y separar los lotes de vacas en producción o secas. Sin tener que reconstruir la nave.

Este equipo facilita la creación de una división en la hilera de cubículos, creando una barrera que puede abrirse por cualquier extremo, y en cualquier dirección, con la mano, simplemente retirando los dos pasadores del lado que se quiere abrir.

PANEL LV2: 2 tubos de 60

con bridas de fijación en ambos extremos. Marco con parte fija + parte variable para ajustarse exactamente a la distancia entre los cubículos durante la instalación.



Ref. | FIJACIÓN PARA CUBÍCULOS

860075	Fijación panel L.V.2 en cubículo Ø 60
---------------	---------------------------------------

Ref. | PANEL LV2

860703	Panel L.V.2, 1/2m de largo
860700	Panel L.V.2, 2/3m de largo
860701	Panel L.V.2, 3/4m de largo
860702	Panel L.V.2, 4/5m de largo
860704	Panel L.V.2, 5/6m de largo

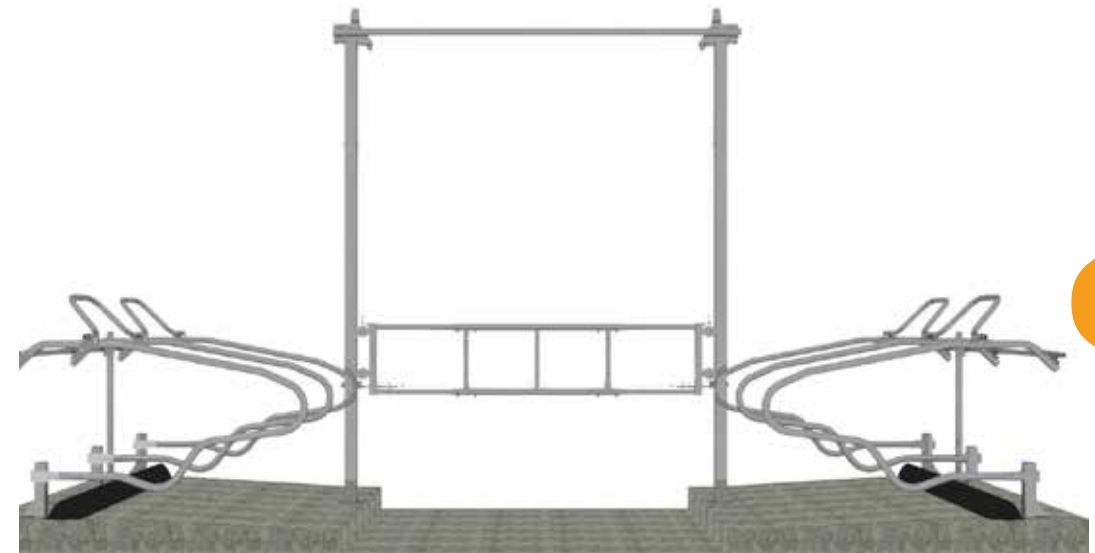


PANELES DE LOTEADO PARA CUBÍCULOS

PANEL LV2 DE LOTEADO EN PÓRTICO

Sistema de panel de loteado corredero hacia arriba para crear una división fija en la hilera de cubículos. Instalado en postes para empotrar o en pletina. El panel sube y desciende sin esfuerzo gracias a un sistema de contrapesos de acero, cables de acero galvanizado y poleas sobre cojinetes antidesgaste de gran suavidad.

Se acciona a mano y permanece en equilibrio natural en la posición asignada (abierta o cerrada) sin bloqueo, ya que los animales no pueden abrirla.



Ref.	PANEL 2 TUBOS DE LOTEADOS
860121	Panel L.V.2 de loteado 2.40/3.40m
860122	Panel L.V.2 de loteado 3.40/5.30m
860124	Poste sobre pletina, 4m00 de largo - la unidad
860125	Poste desnudo para fijar (se fijará con la referencia 860123), 4m00 de largo - la unidad
860126	Poste para empotrar, 4m50 de largo - la unidad
860123	Fijación mural - 1 por poste - la unidad



PANELES Y BARRERAS

DE LONGITUD VARIABLE PARA ESTABULACIÓN LECHERA

Agritubel ofrece una gama de sistemas tubulares para el equipamiento de la estabulación, la delimitación de espacios, los esquemas de circulación de animales y personas, con una atención permanente a la comodidad y la seguridad de unos y otras. Con una sección de longitud variable, son fáciles de montar y se ajustan a su nave.

PANELES

Son adecuados para la separación de lotes de animales y permiten una apertura ocasional. Se abren en las dos direcciones y en ambos extremos. Se fijan a las paredes o a los postes mediante diferentes accesorios adecuados.

BARRERAS

Más fáciles de usar para los pasos corrientes, las barreras están disponibles con cerrojo autobloqueo o manual. Se utilizan mejor para la protección de las puertas de naves, los pasillos de circulación y la zona de espera.





Top
Ap
A



PANELES Y BARRERAS PARA LA ESTABULACIÓN LECHERA

MODELOS L.V.3


Ref.	ELEMENTOS AL POR MENOR
860017	Trasera L.V.3 - 1 m (1/2), 1 traviesa
860018	Trasera L.V.3 - 50 m (2/3), 1 traviesa
860019	Trasera L.V.3 - 2,50 m (3/4), 1 traviesa
860020	Trasera L.V.3 - 3,50 m (4/5), 2 travieras
860021	Trasera L.V.3 - 4,50 m (5/6), 2 travieras
860022	Trasera L.V.3 - 5,74 m (6/7), 3 travieras
861513	Delantera barrera L.V.3 - estándar (1,00m)
861514	Delantera barrera L.V.3 - estándar (1,70m)
860149	Delantera panel L.V.3 - estándar (1,70m)

Ref.	DELANTERAS L.V.3 ESPECÍFICAS
861515	Delantera barrera L.V.3 de 2,50 metros
860033	Delantera panel L.V.3 de 2,50 metros
860032	Delantera con corte para bebedero L.V.4
860031	Delantera con corte para bebedero L.V.4
990076	Delantera para paso de hombre L.V.3 con portillo integrado

Los modelos de 3 tubos son los más ligeros y los más fáciles de manejar. Los paneles son adecuados para la ganadería equina o como protección de puertas. Se recomiendan para las vacas de pequeño tamaño y también son adecuadas para los caballos. Las barreras están equipadas con un cerrojo de diámetro 28 con anti-apertura.

Partes delanteras disponibles:

- Corte para bebedero (tubo y conducto)
- Paso de hombre con portillo integrado.



59

Ref.	PANELES COMPLETOS L.V.3	Empaquetado	Ref.	BARRERA L.V.3 COMPLETO	Empaquetado
860136	Panel completo L.V.3 - 1/2 m, 1 traviesa	15	861516	Barrera completa L.V.3 - 1/2 m, 1 traviesa	15
860137	Panel completo L.V.3 - 2/3 m, 1 traviesa	15	861517	Barrera completa L.V.3 - 2/3 m, 1 traviesa	15
860138	Panel completo L.V.3 - 3/4 m, 1 traviesa	15	861518	Barrera completa L.V.3 - 3/4 m, 1 traviesa	15
860139	Panel completo L.V.3 - 4/5 m, 2 travieras	15	861519	Barrera completa L.V.3 - 4/5 m, 2 travieras	15
860140	Panel completo L.V.3 - 5/6 m, 2 travieras	15	861520	Barrera completa L.V.3 - 5/6 m, 2 travieras	15
860141	Panel completo L.V.3 - 6/7 m, 3 travieras	15	861521	Barrera completa L.V.3 - 6/7 m, 3 travieras	15



PANELES Y BARRERAS PARA LA ESTABULACIÓN LECHERA


MODELOS L.V.4

Los modelos LV4, con 4 tubos superpuestos y distancias entre ejes de 363 mm, son adecuados para todas las razas lecheras. Los animales pueden pasar la cabeza sin atascarse.

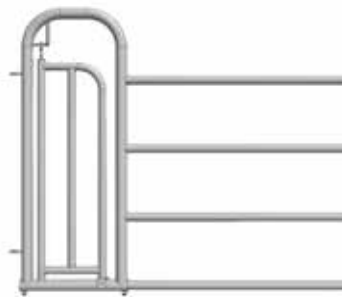
Se recomiendan para los pasillos de circulación, la zona de espera de la sala de ordeño y los boxes de aislamiento (inseminación/parto).

Están disponibles en longitudes de 1 a 7 m, con una parte delantera de longitud variable estándar de 1,70 m para ajuste. Los modelos LV4 ofrecen una amplia gama de configuraciones, cortes para bebedero, portillos integrados, etc.





Delantera con corte para bebedero L.V.4



Delantera para paso de hombre L.V.4 con portillo



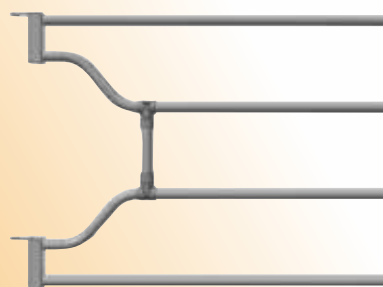
Portillo paso vaca regulable 0,90 m -1,30 m

Tope portillo

Estribo

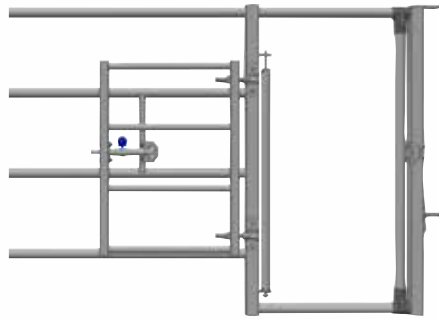


Elemento con acoples dobles L.V.4



Delantera con corte para bebedero L.V.4

Ref. 990027



Delantera paso de ternero L.V.4




Delantera con paso de vacas con portillos

Ref. 990060




Panel paso de vacas con portillo

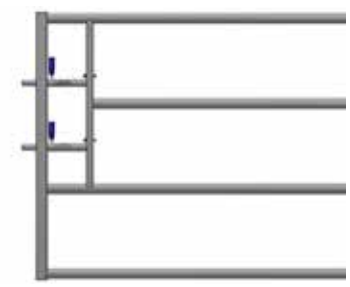
Ref. 900027



Trasera L.V.4

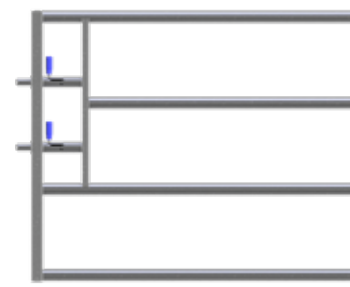


Delantera cornadiza de inseminación L.V.4



Delantera barrera estándar L.V.4

Ref. 861615



Delantera barrera autobloqueo L.V.4

Ref. 860357



MODELOS L.V.4

LAS CONFIGURACIONES QUE SIMPLIFICAN LA VIDA DEL GANADERO

Componga su barrera o panel modular en diferentes configuraciones en función de sus naves y sus actividades.

■ Para integrarse con el equipamiento de la nave:

- Corte para bebedero en tubo
- Corte para los bebederos montados en la pared o en poste

■ Para la seguridad del ganadero:

- Paso de hombre

■ Para regular la circulación:

- Paso de ternero
- Paso de vaca con portillos dobles
- Paso de vaca con portillo regulable

■ Para un cuidado seguro de los animales:

- Plaza de cornadiza de inseminación

Ref.	DELANTERAS BARRERAS
861614	Delantera barrera estándar L.V.4 - 1 m 00
861615	Delantera barrera estándar L.V.4 - 1 m 70
861616	Delantera barrera estándar L.V.4 - 2 m 50
860357	Delantera barrera L.V.4 - Autobloqueo - 1 m 70
860358	Delantera barrera L.V.4 - Autobloqueo - 2 m 50

Ref.	DELANTERAS DE PANELES
990128	Delantera panel L.V.4 - 1m00
990006	Delantera panel L.V.4 - 1m70 estándar
990008	Delantera panel L.V.4 - 2m50
860340	DELANTERA PASO SELECTIVO de terneros L.V.4
990026	Delantera con corte tubo L.V.4
990027	Delantera con corte para bebedero L.V.4
990086	Delantera cornadiza inseminación L.V.4
990061	Juego de portillos para paso de vaca
990027	Panel para paso de vaca solo con 2 portillos
990066	Tope portillo paso de vaca
990064	Portillo paso de vaca ajustable 0m90 a 1m30
990063	Estribo en U para cuadrado de 60
990060	Delantera paso de vacas L.V.4 ajustable con 2 portillos
990062	Delantera paso de vacas L.V.4 ajustable sin portillo



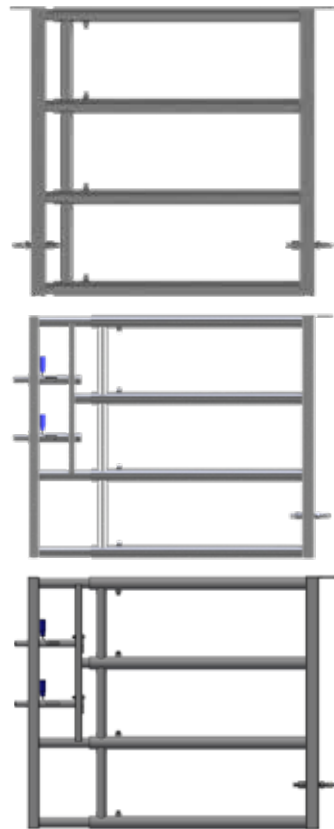
Ref.	ELEMENTOS CON ACOPLES DOBLES
990083	Elemento L.V.4 acoples dobles - 1m00
990084	Elemento L.V.4 acoples dobles - 1m50
990131	Elemento L.V.4 acoples dobles - 2m00
990087	Elemento L.V.4 acoples dobles - 2 M50
990132	Elemento L.V.4 acoples dobles - 3 M00
990074	Elemento L.V.4 acoples dobles - 3 M50
990133	Elemento L.V.4 acoples dobles - 4 M00
990088	Elemento L.V.4 acoples dobles - 4 M50

Ref.	TRASERAS ESTÁNDAR
990090	Trasera L.V.4 - 0m50, 1 traviesa
990018	Trasera L.V.4 - 1 m 00 (1/2), 1 traviesa
990001	Trasera L.V.4 - 1 m 50 (2/3), 1 traviesa
990002	TRASERA L.V.4 - 2 m 50 (3/4), 1 traviesa
990003	TRASERA L.V.4 - 3 m 50 (4/5), 2 travieras
990004	TRASERA L.V.4 - 4 m 50 (5/6), 2 travieras
990019	TRASERA L.V.4 - 5 m 74 (6/7), 3 travieras

Ref.	TRASERAS ESPECIALES
990001S	Trasera L.V.4 - 2 m 00, 1 traviesa
990002S	Trasera L.V.4 - 3 m 00, 1 traviesa
990004S	Trasera L.V.4 - 4 m 00, 2 travieras
990005S	TRASERA L.V.4 - 5 m 00, 2 travieras
990120	Trasera paso de hombre L.V.4 - 1m00 (1/2), 1 traviesa
990121	Trasera paso de hombre L.V.4 - 1m50 (2/3), 1 traviesa
990122	Trasera paso de hombre L.V.4 - 2m50 (3/4), 1 traviesa
990123	Trasera paso de hombre L.V.4 - 3m50 (4/5), 2 travieras
990124	Trasera paso de hombre L.V.4 - 4m50 (5/6), 2 travieras
990125	Trasera paso de hombre L.V.4 - 5m74 (6/7), 3 travieras



MODELOS L.V.4



Ref.	PANELES COMPLETOS L.V.4	Empaquetado
861506	Panel completo L.V.4 - 1/2 m, 1 traviesa	15
861501	Panel completo L.V.4 - 2/3 m, 1 traviesa	15
861502	Panel completo L.V.4 - 3/4 m, 1 traviesa	15
861503	Panel completo L.V.4 - 4/5 m, 2 traviesas	15
861504	Panel completo L.V.4 - 5/6 m, 2 traviesas	15
861505	Panel completo L.V.4 - 6/7 m, 3 traviesas	15

Ref.	BARRERAS L.V.4 AUTOBLOQUEO	Empaquetado
860350	Barrera completa L.V.4 autobloqueo - 1/2 m de largo, 1 traviesa	15
860351	Barrera completa L.V.4 autobloqueo - 2/3 m de largo, 1 traviesa	15
860352	Barrera completa L.V.4 autobloqueo - 3/4 m de largo, 1 traviesa	15
860353	Barrera completa L.V.4 autobloqueo - 4/5 m de largo, 2 traviesas	15
860354	Barrera completa L.V.4 autobloqueo - 5/6 m de largo, 2 traviesas	15
860355	Barrera completa L.V.4 autobloqueo - 6/7 m de largo, 3 traviesas	15

Ref.	BARRERAS L.V.4 CERROJOS ANTI-APERTURA	Empaquetado
861617	Barrera completa L.V.4 - 1/2 m de largo, 1 traviesa	15
861618	Barrera completa L.V.4 - 2/3 m de largo, 1 traviesa	15
861619	Barrera completa L.V.4 - 3/4 m de largo, 1 traviesa	15
861620	Barrera completa L.V.4 - 4/5 m de largo, 2 traviesas	15
861621	Barrera completa L.V.4 - 5/6 m de largo, 2 traviesas	15
861622	Barrera completa L.V.4 - 6/7 m de largo, 3 traviesas	15



AgriTubel

“

El éxito de su explotación lechera comienza con una buena cría de sus terneros

”

LA CRÍA DE LOS TERNEROS

El rendimiento futuro de las vacas se ve afectado por su nutrición y su estado de salud desde una edad temprana.

- Evitar la escasez, dar a todos la ración necesaria.
- Aislar de la actividad microbiana, la promiscuidad y la suciedad.
- Ventilar y orientar los boxes hacia el este.
- Hacer que el ternero rumie lo antes posible para estimular el desarrollo de su futura capacidad de ingestión.

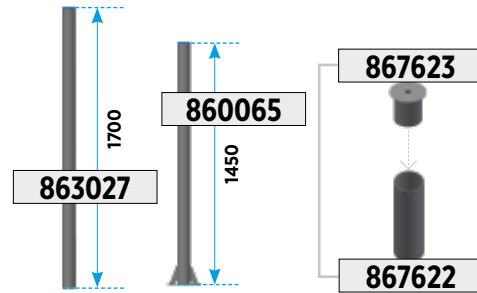
Las instalaciones para terneros están construidas sobre los mismos conceptos que las de las vacas adultas. Tienen un tamaño adecuado para los pequeños tamaños y están diseñadas para ayudarle a conseguir su rendimiento de cría.



ACCESORIOS

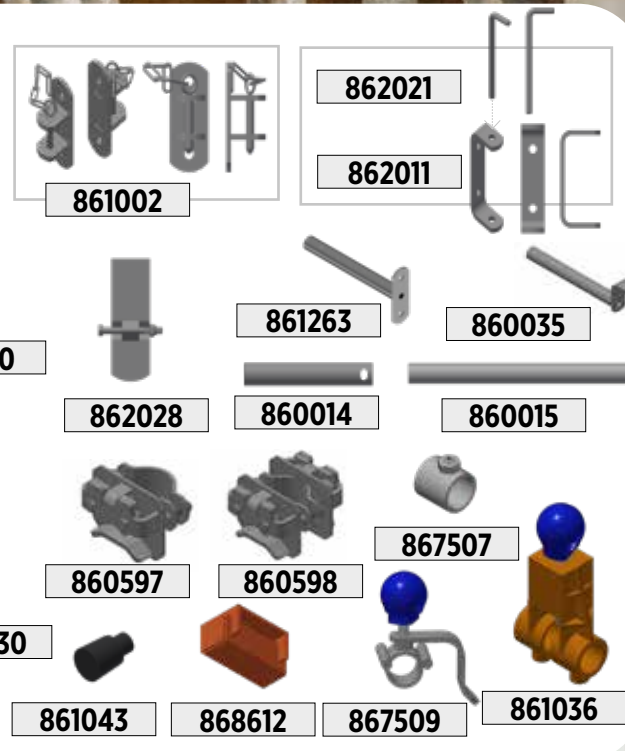
Ref. | POSTES DESNUDOS TERNEROS

867614	Brida simple para postes Ø 76
867615	Brida doble para postes Ø 76
867616	Brida desnuda para postes Ø 76
867617	Brida doble en ángulo para postes Ø 76
867618	Brida triple para postes Ø 76
867619	Brida cuádruple para postes Ø 76
867624	Brida simple para soporte de cerrojos para postes Ø 76
863027	Poste desnudo, 1,7 m de largo, 76 de diámetro para empotrar
860065	Poste desnudo diám. 76 s/pletina de 200 x 200, 1,45 m de largo
867622	Funda para desmontaje Ø 89, 30 cm de longitud
867623	Tapa manguito para manguito Ø 89



Ref. | ACCESORIOS

862011	Par de fijación simple de doble nivel sin pasador
862021	Pasador diámetro 14
861002	Par de fijación de simple soporte (sujetar con pernos o tirafondos)
860014	Soporte estándar para cornadiza, M.B.O. y separación terneros
860015	Soporte alargado (l = 60 cm) para cornadiza, M.B.O. y separación terneros
861130	Barra regulable para soporte largo + 2 abrazaderas
862030	Barra terneros + 2 abrazaderas
861263	Soporte pletina Ø 34
867507	Tope de bloqueo con tornillo
867509	Tope con manija y antirretorno
860035	Soporte desplazado solo para tubo con Ø 42,4
860597	Brida Ø 76 - Simple recepción autobloqueo
860598	Brida Ø 76 - Doble recepción autobloqueo
862028	Lengüeta de bloqueo para terneros
861043	Tapón antirruído
868612	Eje FIABILIS
861036	Barra de mando





CORNADIZAS

FIABILIS TERNEROS

Cornadizas para terneros con portacubos, a cada uno su plaza, a cada uno su dosis.

Dos anchuras de plaza disponibles:

40cm/plaza para Holstein

50cm/plaza para Normandas, Montbéliardes...

Ref.	CORNADIZA PARA TERNEROS (0,5 M/TERNERO)	Corte Tubo	Cuello máxi.
872350	Fiabilis terneros 4 pl./2 m sin portacubos	1860	215
872351	Fiabilis terneros 5 pl./2,50 m sin portacubos	2360	215
872352	Fiabilis terneros 6 pl./3 m sin portacubos	2860	215
872353	Fiabilis terneros 8 pl./4 m sin portacubos	3860	220
872354	Fiabilis terneros 10 pl./5 m sin portacubos	4860	220

Ref.	CORNADIZA PARA TERNEROS (0,4 M/TERNERO)	Corte Tubo	Cuello máxi.
872360	Fiabilis terneros 3 pl./1,5 m sin portacubos	1360	155
872361	Fiabilis terneros 6 pl./2,50 m sin portacubos	2360	140
872362	Fiabilis terneros 7 pl./3 m sin portacubos	2860	155
872363	Fiabilis terneros 10 pl./4 m sin portacubos	3860	140
872364	Fiabilis terneros 12 pl./5 m sin portacubos	4860	155

Ref.	PORTACUBOS EN 0,4/TERNERO
872371	Portacubos para cornadiza terneros 3 pl/1,50 m
872374	Portacubos para cornadiza terneros 6 pl/2,50 m
872376	Portacubos para cornadiza terneros 7 pl/3 m
872378	Portacubos para cornadiza terneros 10 pl/4 m
872380	Portacubos para cornadiza terneros 12 pl/5 m

Ref.	PORTACUBOS EN 0,5/TERNERO
872372	Portacubos para cornadiza terneros 4 pl/2 m
872373	Portacubos para cornadiza terneros 5 pl/2,50 m
872375	Portacubos para cornadiza terneros 6 pl/3 m
872377	Portacubos para cornadiza terneros 8 pl/4 m
872379	Portacubos para cornadiza terneros 10 pl/5 m

BARRERAS Y SEPARACIONES

Ref. | BARRERAS SEP. TERNEROS


864315	Barreras de separación terneros 1 m
864316	Barreras de separación terneros 2 m
864317	Barreras de separación terneros 3 m
864318	Barreras de separación terneros 4 m
864319	Barreras de separación terneros 5 m

Ref. | PANELES SEP. TERNEROS

864310	Panel de separación terneros 1 m
864311	Panel de separación terneros 2 m
864312	Panel de separación terneros 3 m
864313	Panel de separación terneros 4 m
864314	Panel de separación terneros 5 m

Ref. | SEPARACIONES PARA TERNEROS | Corte Tubo

862104	Separador que se abre, 2,5m de largo	2410
862105	Separador que se abre, 3m de largo	2860
862106	Separador que se abre, 4m de largo	3910
862107	Separador que se abre, 5m de largo	4910



Características

- Marco fabricado en tubos de Ø 42 y Ø 34
- Barrotes verticales Ø 27
- Montaje en pernos de ojo
- Espaciado de 75 mm entre las barras
- Bloqueo automático Ø 28 mm con candado

Características

- Marco fabricado en tubos de Ø 42 en barrotes de Ø 20 (cada 10 cm)
- Separación que se abre en ambos sentidos
- Suministrado con 2 pasadores ajustables



ABREVADEROS

Abrevaderos fijos adaptables bajo el portacubos

862205	Abrevadero galvanizado para cornadiza ternero de 1,50 m
862206	Abrevadero galvanizado para cornadiza ternero de 2 m
862207	Abrevadero galvanizado para cornadiza ternero de 2,50 m
862208	Abrevadero galvanizado para cornadiza ternero de 3 m

Características


- Modelo de sección trapezoidal
- Se cuelga del marco portacubos
- Proporcionar un marco portacubos para fijar el abrevadero

LA CRÍA DE LOS TERNEROS

AUTOSERVICIOS

Ref.	AUTOSERVICIOS TERNEROS
860707	Autoservicio terneros, 1/2 m de largo
860708	Autoservicio terneros, 2/3 m de largo
860709	Autoservicio terneros, 3/4 m de largo
860710	Autoservicio terneros, 4/5 m de largo
860711	Autoservicio terneros, 5/6 m de largo

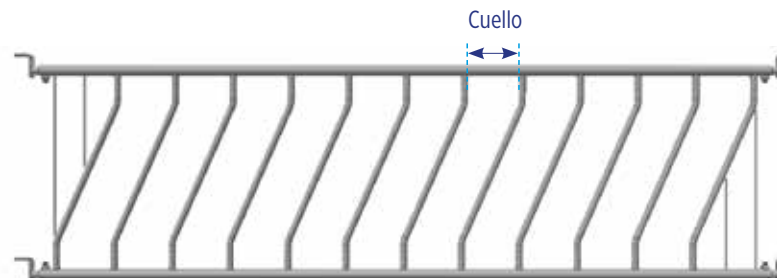
- Paneles de separación para formar boxes colectivos y aislar a los terneros en la nave
- Abrevaderos fijos adaptables
- Autoservicio para terneros en barras oblicuas
- Autoservicio para terneros en barras horizontales



Características


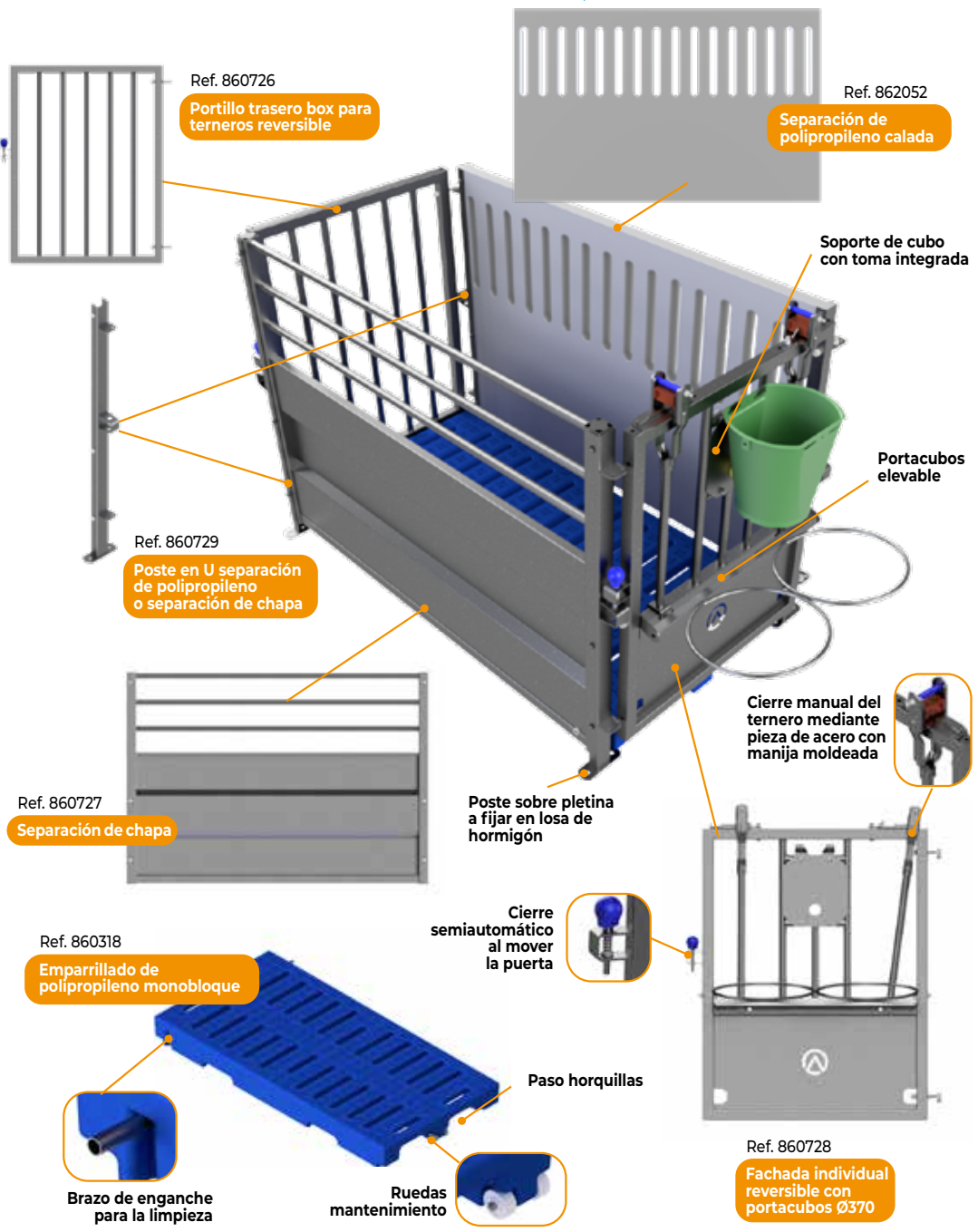
- Fabricado con tubo de $\varnothing 60$ para la parte trasera y de $\varnothing 49$ para la parte delantera variable
- Delantera variable 1,70 m de largo
- Distancia entre barras: 30 cm

Ref.	M.B.O TERNEROS	Corte Tubo	Cuello
860054	M.B.O. terneros, 3 m de largo (11 plazas)	2800	195
860055	M.B.O. terneros, 4 m de largo (15 plazas)	3800	200
860056	M.B.O. terneros, 5 m de largo (20 plazas)	4800	195
860035	Soporte desplazado solo para tubo con $\varnothing 42,4$	-	-



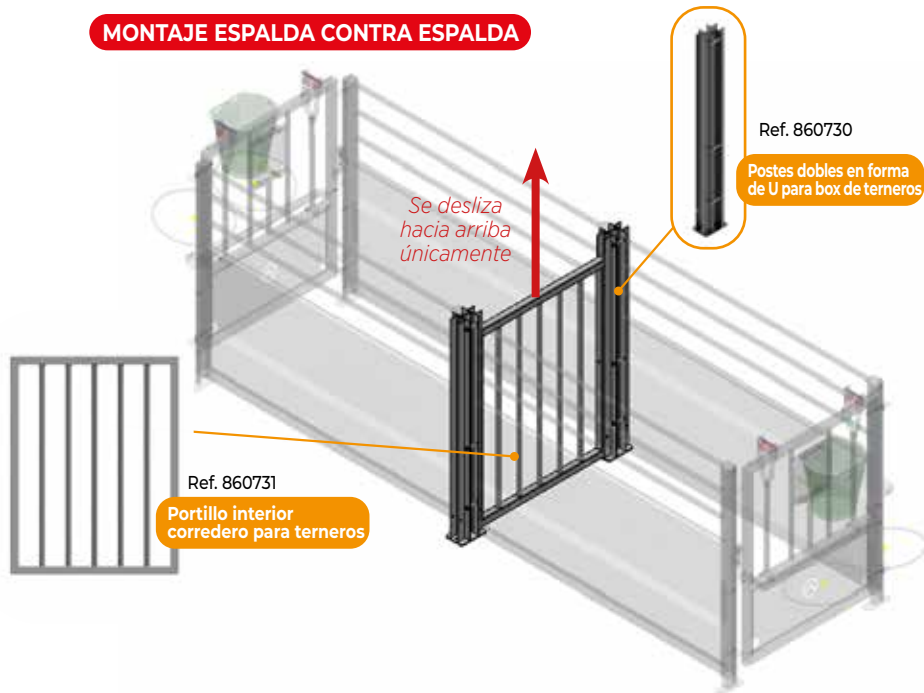
Características

- Modelo fabricado con tubos de $\varnothing 42,4$ (marco) y de $\varnothing 27$ (codos)
- Acoples regulables para modificar la longitud
- Misma distancia entre ejes que la cornadiza para terneros (78 cm)
- Refuerzo central suministrado en elementos de 4 m y 5 m (para empotrar obligatoriamente)



BOXES PARA TERNEROS

MONTAJE ESPALDA CONTRA ESPALDA



MONTAJE EN MURO



- Boxes para terneros individuales con emparrillado de polipropileno, cornadiza y portacubos + todas las fijaciones y accesorios para el montaje en serie (lado a lado o espalda contra espalda)

Ref.	Box para terneros
860728	Elemento fachada individual con portacubos Ø 370
860739	Elemento fachada individual con portacubos Ø 260 exportación
860726	Portillo trasero box para terneros
860729	Poste en U separación polipropileno box para terneros sobre pletina
860318	Emparrillado de polipropileno monobloque
860046	Chapa para fijación separación de polipropileno o de chapa en muro
860740	Fijación mural box para terneros
860741	Recepción bloqueo mural box para terneros
860730	Poste doble en U doble para box de terneros para montaje espalda contra espalda
860731	Portillo interior corredero para box de terneros para montaje espalda contra espalda

Ref.	Con separación de polipropileno
862052	Separación de polipropileno calada

Ref.	Con separación de chapa
860727	Separación con chapa para box de terneros



CRÍA DE NODRIZAS



AGRITUBEL LE VA BIEN



Organizar, clasificar y cuidar de forma tranquila y segura.

CORNADIZAS	p.76-93
BOVILIB	p.76-81
SECURIT	p.82-83
PVB ROBUST	p.84-89
PVB ATLAS	p.90-93
Accesorios para cornadizas	Ver p.30-31


PANELES DE AUTOSERVICIO	p.96-101
MB2H	p.96-97
MB3H	p.98-99
MSA	p.100
MBO / MBO Novillas	p.101

PANELES Y BARRERAS	p.102-111
---------------------------------	-----------

POSTES Y ACCESORIOS	p.112-115
----------------------------------	-----------



Funcionamiento en 3 movimientos:



Gran apertura

Para proporcionar la máxima anchura para el paso de cabeza en la parte superior e inferior.



Bloqueado

Para una posición más cómoda en el pasillo de alimentación, lo que permite alargar el cuello para aprovechar al máximo toda la ración.



Bloqueo apretado

Para una máxima seguridad.

CORNADIZAS

BOVILIB

AZUL BELGA

LIMUSINA

SALERS

ROUGE DES PRÉS

RUBIA DE
AQUITANIA

CHAROLESA

ANGUS

AUBRAC

GASCONA

PARTHENAISE

La cornadiza más segura de la gama Agritubel, recomendada por los criadores de animales con gran ancho de cuello. Ofrece una regulación inmediata de ancho de cuello y una posición de “apertura total” que permite al animal sacar la cabeza con total seguridad. Pequeño o gran tamaño, Bovilib se es apropiada para todas las razas... y para todas las edades de bovinos, con o sin cuernos.

Elección del ancho de cuello

El doble marco, desmontable y corredero, permite variar el ancho de cuello entre 6 posiciones.

Máxima seguridad

La posición de gran apertura permite el autoservicio con total libertad y reduce el riesgo de accidentes.

Flexibilidad y fluidez

El sistema de corredera de doble marco es completamente fluido y fácil de manejar. Se puede utilizar sin esfuerzo a diario, en función de las necesidades.





CORNADIZAS

BOVILIB

Un sistema único de dos mandos, fácil de usar y perfectamente protegido de los animales.

- El bloqueo y la liberación de los balancines se controlan mediante una manija de dos posiciones.



- El marco corredero se controla mediante una palanca situada en el extremo del panel, que medidas ajustar la anchura entre 6 medidas de ancho de cuello:

16 - 19 - 21 - 24 - 27 cm

+ una posición de salida máxima.



“ Una cornadiza de alta gama,
para mis campeonas. ”



Ancho de cuello apropiado para terneras, novillas y vacas, BOVILIB se adapta de forma inmediata al tamaño de sus animales.

BOVILIB con ancho de cuello variable

Ref.	Designación	Tipo de animal	Corte Tubo	A. cuello míni.	A. cuello máxi.	Empaquetado
Tramos de 6 m						
866125	Bovilib II - 8 plazas/6 m	8 animales adultos	5740	170	340	5
866126	Bovilib II - 9 plazas/6 m	9 animales de 18 a 30 meses	5740	170	340	5
866127	Bovilib II - 10 plazas/6 m	10 animales de 12 a 18 meses	5740	160	295	5
Tramos de 5 m						
866122	Bovilib II - 6 plazas/5 m	6 animales adultos	4740	170	340	5
866123	Bovilib II - 7 plazas/5 m	7 animales adultos	4740	170	340	5
866124	Bovilib II - 8 plazas/5 m	8 animales de 18 a 30 meses	4740	145	310	5
Tramos de 4 m						
866120	Bovilib II - 5 plazas/4 m	5 animales adultos	3740	170	340	5
866121	Bovilib II - 6 plazas/4 m	6 animales de 18 a 30 meses	3740	170	340	5
Otros modelos						
866119	Bovilib II - 4 plazas/3 m	4 animales adultos en 3m	2800	140	330	5
866118	Bovilib II - 3 plazas/2 m	3 animales adultos en 2m	1740	140	270	5
866129	Bovilib II - 2 plazas/1m60	2 animales adultos en 1,60m	1350	150	345	5
866128	bovilib II - 1 plaza/1 m	1 animal adulto en 1 m	740	180	345	5

*Edad orientativa. El ganadero debe elegir el panel más adecuado en función del tamaño de los animales.

Este modelo ha tenido mucho éxito en vacas nodriza y lechera. Su principal ventaja es impedir que el animal acceda al mecanismo de bloqueo: el eje corredero está incrustado en la parte superior del balancín.

Optimiza la nave

Una solución económica para la nave, permite optimizar el número de plazas por metro lineal.



Para las vacas y su toro

La plaza del toro está especialmente diseñada con una mayor anchura de cuello, tubos reforzados y se abre en ambos sentidos.

Cornadiza con tapón antirruído



La cornadiza con bloqueo por eje corredero.

SECURIT con ancho de cuello regulable PER

Ref.	Designación	Tipo de animal	Cuello máxi.	Corte Tubo	Empaquetado
Tramos de 6 m					
866006N	CORNADIZA PER SECURIT - 8 pl./6 m	8 animales adultos	230	5740	10
866007N	CORNADIZA PER SECURIT - 9 pl./6 m	9 animales de 18 a 24 meses	200	5740	10
866008N	CORNADIZA PER SECURIT - 10 pl./6 m	10 animales de 8 a 12 meses	170	5740	10
866009N	CORNADIZA PER SECURIT - 12 pl./6 m	12 animales de 8 a 12 meses	140	5740	10
Tramos de 5 m					
866001N	CORNADIZA PER SECURIT - 6 pl./5 m	6 animales adultos	230	4740	10
866002N	CORNADIZA PER SECURIT - 7 pl./5 m	7 animales adultos	220	4740	10
866003N	CORNADIZA PER SECURIT - 8 pl./5m	8 animales de 18 a 24 meses	180	4740	10
866004N	CORNADIZA PER SECURIT - 9 pl./5m	9 animales de 18 a 24 meses	160	4740	10
866005N	CORNADIZA PER SECURIT - 10 pl./5 m	10 animales de 18 a 24 meses	150	4740	10
Tramos de 4 m					
866010N	CORNADIZA PER SECURIT - 5 pl./4 m	5 animales adultos	240	3740	10
866011N	CORNADIZA PER SECURIT - 6 pl./4 m	6 animales adultos	210	3740	10
866012N	CORNADIZA PER SECURIT - 7 pl./4 m	7 animales de 12 a 18 meses	150	3740	10
866013N	CORNADIZA PER SECURIT - 8 pl./4 m	8 animales de 2 a 6 meses	140	3740	10
Otros modelos					
866014N	CORNADIZA PER SECURIT - 4 pl./3 m	4 animales adultos en 3m	220	2740	10
866015N	CORNADIZA PER SECURIT - 5 pl./3 m	5 animales adultos en 3m	170	2740	10
860058N	CORNADIZA PER SECURIT - 6 pl./3,60 m	6 animales de 12 a 18 meses en 3,60 m	200	3340	10
860307N	CORNADIZA PER SECURIT - 2 pl./1,60m	2 animales adultos en 1,60m	240	1350	10
860306N	CORNADIZA PER SECURIT - 1 pl./1 m	1 animal adulto en 1 m	240	740	10

*Edad orientativa. El ganadero debe elegir el panel más adecuado en función del tamaño de los animales.



Entrada por la parte superior “cabeza recta”

La ausencia de una estructura en la parte superior de los paneles y la forma de los arcos curvos asimétricos permiten que los animales entren en las plazas permaneciendo erguidos "cabeza alta", sin que los cuernos choquen con la estructura.



CORNADIZAS

P.V.B. ROBUST

GASCONA

HIGHLAND

AUBRAC

SALERS

RUBIA DE
AQUITANIA



**Bloqueo
potente por la
parte inferior**

Debido al diseño original del sistema sin estructura superior, todos los elementos de bloqueo se encuentran en la parte inferior del panel. Su refuerzo inferior de una sola pieza, formado por vigas cuadradas de 80x80, le confiere una rigidez capaz de soportar cualquier tamaño. De este modo, las barras domadoras o las orejas de los animales nunca entran en contacto con el mecanismo de cierre. No desbloqueable, no forzable, con su balancín de una sola pieza sobre una articulación anillada, la cornadiza es extremadamente segura para el ganadero, incluso con ganado especialmente pesado y potente.

Para el ganado vacuno con cuernos, la solución ideal, diseñada con la ayuda de los ganaderos.

Especialmente útil en zonas de montaña para evitar el consumo excesivo de encamados.

Instalados cómodamente sin sentirse limitados, los animales pueden pasar más tiempo en el abrevadero.

Agritubel



Máxima visibilidad

Esta cornadiza ha sido diseñada para que el ganadero tenga la mejor visión posible de sus animales.

Paso fácil para el ganadero

Se puede acceder a la estabulación pasando por encima de una plaza.

Acceso a los animales desde el pasillo de alimentación

La cornadiza PVB Robust permite intervenir manualmente en el cuello y el lomo de los animales desde el pasillo de alimentación sin tener que entrar en la estabulación. Es ideal, por ejemplo, para la aplicación de antiparasitarios externos.

Desbloqueo individual fácil y seguro

Con la ayuda de una horquilla o de un simple palo, el balancín se desbloquea y luego se eleva por la anilla de la parte superior. Todo ello sin acercar las manos a los cuernos.

Ref.	Tramos de 6 m	Cuello	Distancia entre ejes	Empaquetado
860414	P.V.B. Robust 8 plazas / 6 m, animales adultos	220	720	10
Ref.	Tramos de 5 m	Cuello	Distancia entre ejes	Empaquetado
860412	P.V.B. Robust 7 plazas / 5 m, animales adultos	220	675	5
860411	P.V.B. Robust 6 plazas / 5 m, animales adultos	230	765	5
Ref.	Otros modelos	Cuello	Distancia entre ejes	Empaquetado
860400	P.V.B. Robust 5 plazas / 4 m, animales adultos	230	765	5
860418	P.V.B. Robust 4 plazas / 3 m, animales adultos	220	675	5
860416	P.V.B. Robust 1 plaza / 1 m, animal adulto	230	-	5
Ref.	Toro	Cuello	Distancia entre ejes	Empaquetado
860417	P.V.B. Robust 1 plaza/1,30 m, toro	370	-	5

Codo ajustable en el último lugar de +/- 45 mm disponible con las siguientes referencias:

860414: ancho de cuello máximo 265 mm
 860412: ancho de cuello máximo 265 mm
 860400: ancho de cuello máximo 230 mm

860418: ancho de cuello máximo 220 mm
 860416: ancho de cuello máximo 275 mm



“ Construida a lo grande, de gran anchura,
la cornadiza que es unánimemente
aceptada en el país ”

CORNADIZAS

P.V.B. ROBUST



- Manija de apertura/cierre fuera del alcance de los cuernos, para la seguridad del ganadero.

- Seguridad anti-paso de cabeza para los terneros.

- Plaza de toro regulable en el extremo del panel.

- El bastidor inferior de una sola pieza puede revestirse con un revestimiento para ahorrar en mampostería bajo la cornadiza.

- Arcos de la plaza soldados a través de la viga del bastidor para una máxima solidez.





Todas las cualidades del PVB, para las vacas más inquietas.

El PVB Atlas está equipado con un bastidor en la parte superior para una máxima holgura para el animal y con refuerzos verticales cada 2 plazas. El bastidor superior disuade a las vacas de las razas más enérgicas o más grandes de intentar cruzar.



CORNADIZAS

PVB ATLAS

GASCONA

HIGHLAND

AUBRAC

SALERS

RUBIA DE
AQUITANIA

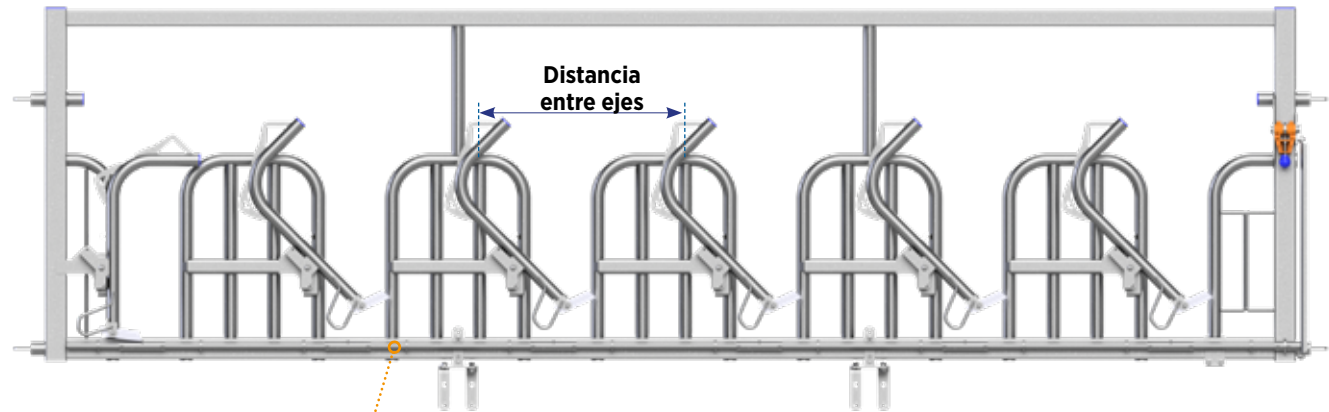
Para los tamaños más grandes, ofrece todas las cualidades de PVB ROBUST con el añadido de un bastidor en la parte superior para una máxima rigidez.

CORNADIZA PARA BOVINOS CON CUERNOS TIPO P.V.B. ATLAS


Ref.	Tramos de 6 m	Cuello	Cuello con plaza regulable	Distancia entre ejes	Empaquetado
866146	P.V.B. ATLAS - 8pl./6m	230	230-265	710	5
866147	P.V.B. ATLAS - 9pl./6m	220	220-275	620	5
Ref.	Tramos de 5 m	Cuello	Cuello con plaza regulable	Distancia entre ejes	Empaquetado
866144	P.V.B. ATLAS - 6pl./5m	230	230-300	780	5
866145	P.V.B. ATLAS - 7pl./5m	220	221-275	660	5
Ref.	Otros modelos	Cuello	Cuello con plaza regulable	Distancia entre ejes	Empaquetado
866143	P.V.B. ATLAS - 5pl./4m	230	230-300	710	5
866142	P.V.B. ATLAS - 4pl./3m	220	217-257	660	5
866141	P.V.B. ATLAS - 1pl./1m30	335-400	336-406	1300	5
866140	P.V.B. ATLAS - 1pl./1m	220	-	1000	5

Todas las cornadizas PVB ATLAS están equipadas con una plaza regulable para el toro.
(excepto la referencia 866140)





- Manija de apertura/cierre fuera del alcance de los cuernos, para la seguridad del ganadero.
- Seguridad anti-paso de cabeza para los terneros.
- Plaza de toro regulable en el extremo del panel.
- El bastidor inferior de una sola pieza puede revestirse con un revestimiento para ahorrar en mampostería bajo la cornadiza.
- Arcos de la plaza soldados a través de la viga del bastidor para una máxima rigidez.





PANELES DE AUTOSERVICIO

GANADO LECHAL / ENGORDE



“ Para mis becerros, elegí lo más recio. Una unidad de autoservicio regulable de una sola pieza, robusta, que no se mueve. ”

Para contener a los animales en el pasillo de alimentación. Para los animales en engorde. Los paneles con barras horizontales son los que menos resistencia oponen y permiten que el mayor número de animales se alimenten al mismo tiempo. Como alternativa al pasillo de alimentación, nuestros paneles de autoservicio pueden equiparse con nuestros abrevaderos de una pieza compatibles.



PANELES DE AUTOSERVICIO M2BH

AUTOSERVICIOS 2 BARRAS

Fabricados con un tubo de una sola pieza de \varnothing 89 mm, los paneles M2BH están disponibles en 5 modelos de 2 a 6 m de longitud. Esta unidad de autoservicio puede montarse en cualquier tipo de nave, así como en nuestra gama de postes.

Son regulables, tanto en longitud como en altura.

- **Ajuste en longitud:** los 2 extremos del panel están equipados con acoples variables (tubo de \varnothing 100 mm) en una longitud de 50 cm, lo que proporciona una solidez máxima.

El ajuste obtenido se asegura definitivamente mediante dos pernos de sujeción en cada tubo, garantizando la rigidez del conjunto.

Es una comodidad para la instalación, con un ajuste milimétrico garantizado a las infraestructuras existentes. También proporciona flexibilidad en caso de cambios en las instalaciones, de modo que el panel puede reutilizarse en otra ubicación con dimensiones ligeramente diferentes.

Recomendaciones de uso: Para acompañar el crecimiento de los animales adultos, se puede montar en ángulo para dar más holgura al pasillo de alimentación.

- **Ajuste en altura:** una vez instalados, los paneles M2BH pueden adoptar dos posiciones para variar su altura en 15 cm. Sin necesidad de modificar la instalación, sin necesidad de herramientas: un simple giro en el eje horizontal permite pasar de la posición inferior a la superior y viceversa. De este modo, la instalación puede crecer con sus animales y volver a su posición inicial para el siguiente lote...

PANELES con 2 barras horizontales

Ref.	Autoservicios M.2.B.H.	Traviesas	Empaquetado
860564	Autoservicio M.2.B.H. \varnothing 89 - 2 m	2	5
860319	Autoservicio M.2.B.H. \varnothing 89 - 3 m	2	5
860320	Autoservicio M.2.B.H. \varnothing 89 - 4 m	2	5
860321	Autoservicio M.2.B.H. \varnothing 89 - 5 m	3	10
860322	Autoservicio M.2.B.H. \varnothing 89 - 6 m	3	10

PANELES con 3 barras horizontales

Ref.	Autoservicio M.3.B.H.	Traviesa	Empaquetado
860323	Autoservicio M.3.B.H. Ø 89 - 2 m	-	5
860324	Autoservicio M.3.B.H. Ø 89 - 3 m	-	5
860325	Autoservicio M.3.B.H. Ø 89 - 4 m	1	5
860326	Autoservicio M.3.B.H. Ø 89 - 5 m	1	10
860327	Autoservicio M.3.B.H. Ø 89 - 6 m	1	10
860494	Paso de hombre M.3.B.H. Ø 89 con portillo	-	-
860323PH	Autoservicio M.3.B.H. Ø 89 - 2 m + paso de hombre	-	5
860324PH	Autoservicio M.3.B.H. Ø 89 - 3 m + paso de hombre	-	5
860325PH	Autoservicio M.3.B.H. Ø 89 - 4 m + paso de hombre	1	5
860326PH	Autoservicio M.3.B.H. Ø 89 - 5 m + paso de hombre	1	10
860327PH	Autoservicio M.3.B.H. Ø 89 - 6 m + paso de hombre	1	10

NB: La distancia entre ejes de las fijaciones es la misma que la de las cornadizas de la marca, lo que permite sustituirlas en los mismos lugares para mejorar una instalación, temporal o permanentemente, con un coste menor.



“ Compré M3BH para evitar el cambio de lotes de boxes durante el engorde ”



PANELES DE AUTOSERVICIO M3BH

AUTOSERVICIOS 3 BARRAS

Fabricados con un tubo de una sola pieza de \varnothing 89 mm, los paneles M3BH están disponibles en 5 modelos de 2 a 6 m de longitud. El M3BH es ideal para acompañar al animal desde su edad más temprana hasta la edad adulta al final del engorde.

La experiencia de los cebadores de becerros ha demostrado el aumento de la ingestión de alimento que se consigue con una instalación M3BH. Está equipado con un tubo intermedio que permite regular la altura a la cruz, lo que permite engordar a los animales en el mismo box sin estresarlos al sacarlos.

Son regulables, tanto en longitud como en altura.

- **Ajuste en altura:** la barra central tiene un sistema de fijación con cremallera para variar su altura en 4 posiciones a mano, sin herramientas. De este modo, la instalación puede adaptarse a sus animales, desde el inicio del engorde, y luego acompañando su crecimiento. Y volver a su posición inicial para el siguiente lote...

Esta funcionalidad también la hace ideal para las naves de vacas nodrizas, para crear boxes para terneros, boxes de engorde de desecho, boxes de enfermería, etc., especialmente si se incluye un extremo de "Paso de hombre" (opcional).

- **Ajuste en longitud:** Como para el M2BH (ver página anterior)



PANELES DE AUTOSERVICIO MSA CON ARCOS



Los arcos de los paneles MSA permiten establecer una igualdad alimentaria entre los animales a pesar de los fenómenos de dominancia, con animales con o sin cuernos. Este autoservicio es especialmente apreciado para las razas Limusina y Charolais.

PANELES con arcos

Ref.	Autoservicios M.S.A.	Corte Tubo	Empaquetado
860517	Autoservicio M.S.A. 8 plazas -en 6 m	5740	10
860516	Autoservicio M.S.A. 7 plazas -en 5 m	4740	10
860515	Autoservicio M.S.A. 5 plazas -en 4 m	3740	5



PANELES DE AUTOSERVICIO

MBO

CON BARRAS OBLICUAS

Cumplen las funciones clásicas de fijación de los animales durante la distribución del forraje.

- Separación de la zona de estabulación libre o de la zona empajada del pasillo de alimentación para mantener esta última limpia, para limitar los rechazos y el despilfarro.
- Regulación de los movimientos de las vacas en el pasillo de alimentación para garantizar una ingestión homogénea de la ración por todas las vacas, sin fenómenos de dominancia.
- Cierre efectivo de la estabulación para que ningún animal cruce el pasillo de alimentación, el hueco entre las barras y su forma oblicua impide que las vacas e incluso las novillas pasen en cualquier caso.
- Refuerzo central en cada panel para una mayor rigidez (a empotrar obligatoriamente).

Los MBO están disponibles en dos versiones, con plazas de 50 cm para las vacas adultas o con plazas de 40 cm para las novillas.

Ref.	Autoservicios M.B.O.	Corte Tubo	Empaquetado
860502	Autoservicio M.B.O. 6 m (12 plazas)	5740	10
860501	Autoservicio M.B.O. 5 m (10 plazas)	4740	10
860053	Autoservicio M.B.O. 4,75 m (9 plazas)	4500	5
860051	Autoservicio M.B.O. 4,5 m (9 plazas)	4320	5
860503	Autoservicio M.B.O. 4 m (8 plazas)	3740	5
860052	Autoservicio M.B.O. 3,5 m (7 plazas)	3320	5
860511	Autoservicio M.B.O. 3 m (5 plazas)	2740	5

Ref.	M.B.O. Novillas	Corte Tubo	Empaquetado
860553	Autoservicio M.B.O.G. 6 m (15 plazas)	5740	10
860552	Autoservicio M.B.O.G. 5 m (12 plazas)	4740	10
860550	Autoservicio M.B.O.G. 4 m (9 plazas)	3740	5
860551	Autoservicio M.B.O.G. 3 m (6 plazas)	2740	5



Agribol



PANELES Y BARRERAS

**DE LONGITUD VARIABLE PARA
ESTABULACIÓN DE BOVINOS DE CARNE**

MODELOS L.V.5

La cría de bovinos de carne se refiere a animales potentes como los becerros o las vacas con sus terneros, a veces fuertemente encornados.

Este tipo de cría requiere, más que ninguna otra, instalaciones que preserven la seguridad de los usuarios.



Agritubel ofrece barreras y paneles fabricados con 5 tubos de Ø 60 y reforzados con traviesas de Ø 49.

Este diseño ofrece una mayor robustez frente a los animales.



Las barreras están disponibles en dos versiones:

- Se prefiere la versión autobloqueo para aperturas frecuentes
- Se prefiere la versión manual para la protección de puertas.



AUTOBLOQUEO



MANUAL

PANELES Y BARRERAS L.V.5

DE LONGITUD VARIABLE PARA ESTABULACIÓN DE BOVINOS DE CARNE

PANELES

Se prefiere el panel L.V.5 para separar lotes de animales. Se abre en las dos direcciones y en ambos extremos. Tiene la gran ventaja, para las naves con encamados acumulados, de ser elevable. El panel L.V.5 es el producto estrella para el engorde de becerros.

BARRERAS

Cierre fácil para las barreras de autobloqueo.

Disponen de un mecanismo de resorte para que puedan cerrarse con sólo empujarlas*. En algunas situaciones es un elemento de seguridad para cerrar rápidamente una barrera antes de que un animal nervioso se abra paso.

El concepto de bloqueo y anti-apertura impide que la barrera sea abierta por el animal.

* Ver nuestros accesorios y opciones compatibles.



Corte para los bebederos
montados en la pared o en poste



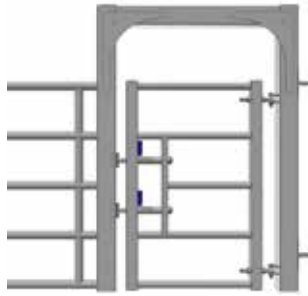
Parte delantera para paso de terneros




Corte para bebedero en tubo

MODELOS L.V.5

LAS CONFIGURACIONES QUE SIMPLIFICAN LA VIDA DEL GANADERO EN EL DÍA A DÍA



Delantera para paso de los bovinos grandes L.V.5



Delantera cornadiza de inseminación L.V.5



Portillo Cornadiza de inseminación

Componga su barrera o panel modular para sus naves y sus actividades.

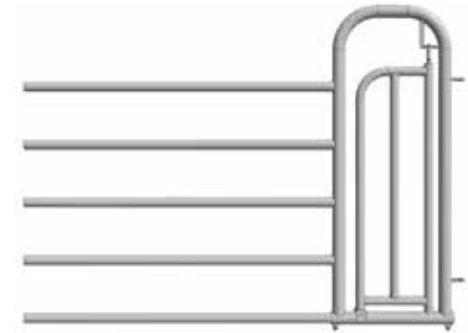
- **Para integrarse con el equipamiento de la nave**
 - Corte para bebedero en tubo
 - Corte para los bebederos montados en la pared o en poste
- **Para la seguridad del ganadero**
 - Paso de hombre
- **Para regular la circulación**
 - Paso de ternero
 - Paso de ganado mayor
- **Para un cuidado seguro de los animales**
 - Plaza de cornadiza de inseminación
 - Portillo cornadiza de inseminación
 - Panel de lactancia y de cesárea (para facilitar las intervenciones o dar la primera toma)



AgriTubel

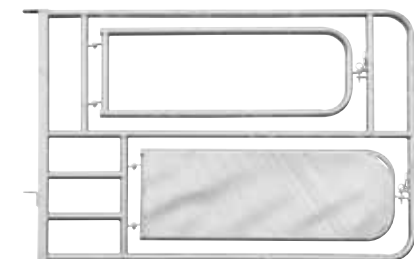


MODELOS L.V.5 CONFIGURACIONES



Delantera para paso de
hombre L.V.5 con portillo

Ref. 990070



Panel de lactancia
y de cesárea

Ref. 865300

Ref.	DELANTERAS BARRERAS
861809	Delantera barrera estándar L.V.5 - 1 m 00
861810	Delantera barrera estándar L.V.5 - 1 m 70
861811	Delantera barrera estándar L.V.5 - 2m50
861824	Delantera barrera L.V.5 - Autobloqueo - 1 m 70
861825	Delantera barrera L.V.5 - Autobloqueo - 2m50



Ref.	DELANTERAS DE PANELES
990020A	Delantera panel L.V.5 - 1m00
990014	Delantera panel L.V.5 - 1m70 estándar
990016	Delantera panel L.V.5 - 2m50
860341	Delantera paso selectivo de terneros L.V.5
990024	Delantera con corte tubo L.V.5
990025	Delantera con corte para bebedero L.V.5
990070	Delantera con paso de hombre L.V.5 con portillo integrado
900091	Delantera con paso de hombre L.V.5 sin portillo
860466	Delantera para paso de los bovinos grandes L.V.5
990085	Delantera cornadiza inseminación L.V.5
865301	Portillo Cornadiza de inseminación
865300	Panel de lactancia y cesárea



Ref.	ELEMENTOS CON ACOPLER DOBLES
900060	Elemento L.V.5 acoples dobles - 1 m 00
990077	Elemento L.V.5 acoples dobles - 1 m 50
990071	Elemento L.V.5 acoples dobles - 2 M 00
990078	Elemento L.V.5 acoples dobles - 2 M 50
990134	Elemento L.V.5 acoples dobles - 3 M 00
990079	Elemento L.V.5 acoples dobles - 3 M 50
990135	Elemento L.V.5 acoples dobles - 4 M 00
990136	Elemento L.V.5 acoples dobles - 4 M 50



Ref.	TRASERAS ESTÁNDAR
990095	Trasera L.V.5 - 0 m 50, 1 traviesa
990020	Trasera L.V.5 - 1 m 00 (1/2), 1 traviesa
990010	Trasera L.V.5 - 1 m 50 (2/3), 1 traviesa
990011	TRASERA L.V.5 - 2 m 50 (3/4), 1 traviesa
990012	TRASERA L.V.5 - 3 m 50 (4/5), 2 travieras
990013	TRASERA L.V.5 - 4 m 50 (5/6), 2 travieras
990021	TRASERA L.V.5 - 5 m 74 (6/7), 3 travieras



TODOS LOS MODELOS L.V.5

Combinando longitudes, modelos y configuraciones, existen infinitas posibilidades para su nave ganadera.

Ref.	TRASERAS ESPECIALES
990011S	Trasera L.V.5 - 2m00, 1 traviesa
990012S	Trasera L.V.5 - 3m00, 1 traviesa
990013S	Trasera L.V.5 - 4m00, 2 travieras
990021S	Trasera L.V.5 - 5m00, 2 travieras
990111	Trasera para paso de hombre L.V.5 - 1m00 (1/2), 1 traviesa
990112	Trasera para paso de hombre L.V.5 - 1m50 (2/3), 1 traviesa
990113	Trasera para paso de hombre L.V.5 - 2m50 (3/4), 1 traviesa
990114	Trasera para paso de hombre L.V.5 - 3m50 (4/5), 2 travieras
990115	Trasera para paso de hombre L.V.5 - 4m50 (5/6), 2 travieras
990116	Trasera para paso de hombre L.V.5 - 5m74 (6/7), 3 travieras

Ref.	PANELES COMPLETOS L.V.5	Empaquetado
861700	Panel completo L.V.5 - 1/2 m, 1 traviesa	15
861701	Panel completo L.V.5 - 2/3 m, 1 traviesa	15
861702	Panel completo L.V.5 - 3/4 m, 1 traviesa	15
861703	Panel completo L.V.5 - 4/5 m, 2 travieras	15
861704	Panel completo L.V.5 - 5/6 m, 2 travieras	15
861705	Panel completo L.V.5 - 6/7 m, 3 travieras	15

Ref.	BARRERAS L.V.5 AUTOBLOQUEO	Empaquetado
861817	Barrera completa L.V.5 autobloqueo - 1/2 m, 1 traviesa	15
861818	Barrera completa L.V.5 autobloqueo - 2/3 m, 1 traviesa	15
861819	Barrera completa L.V.5 autobloqueo - 3/4 m, 1 traviesa	15
861820	Barrera completa L.V.5 autobloqueo - 4/5 m, 2 travieras	15
861821	Barrera completa L.V.5 autobloqueo - 5/6 m, 2 travieras	15
861822	Barrera completa L.V.5 autobloqueo - 6/7 m, 3 travieras	15

Ref.	BARRERAS L.V.5 CERROJOS ANTI-APERTURA	Empaquetado
861826	Barrera completa L.V.5 - 1/2 m, 1 traviesa	15
861827	Barrera completa L.V.5 - 2/3 m, 1 traviesa	15
861828	Barrera completa L.V.5 - 3/4 m, 1 traviesa	15
861829	Barrera completa L.V.5 - 4/5 m, 2 travieras	15
861830	Barrera completa L.V.5 - 5/6 m, 2 travieras	15
861831	Barrera completa L.V.5 - 6/7 m, 3 travieras	15

POSTES CUADRADOS

Ref. | POSTES CUADRADOS DESNUDOS 100X100 A EMPOTRAR | Empaquetado

861112	Poste 100x100 desnudo - 2,25 m	20
861179	Poste 100x100 desnudo redondo renovación - 2,13 m con reducción	20

Ref. | POSTES CUADRADOS SOLDADOS 100X100 PARA EMPOTRAR | Empaquetado

861186	Poste 100x100 soldado - simple dirección - 2,25 m	20
861182	Poste 100x100 soldado - doble dirección - 2,25 m	20
861185	Poste 100x100 soldado - doble dirección en ángulo - 2,25 m	20
861183	Poste 100x100 soldado - triple dirección - 2,25 m	20
861184	Poste 100x100 soldado - cuádruple dirección - 2,25 m	20
861240	Funda cuadrada 100x100 + fondo de funda	20
861241	Realce de funda cuadrada 100x100	20
861242	Tapa para funda cuadrada 100x100	20

Ref. | POSTES CUADRADOS DESNUDOS 100X100 SOBRE PLETINA | Empaquetado

861141	Poste 100x100 sobre pletina - 1,75 m	10
---------------	--------------------------------------	----

Ref. | POSTES CUADRADOS SOLDADOS 100X100 SOBRE PLETINA | Empaquetado

861187	Poste 100x100 soldado - simple dirección sobre pletina - 1,75 m	10
861188	Poste 100x100 soldado - doble dirección sobre pletina - 1,75 m	10
861229	Poste 100x100 soldado - doble dirección en ángulo sobre pletina - 1,75 m	10
861189	Poste 100x100 soldado - triple dirección sobre pletina - 1,75 m	10
861228	Poste 100x100 soldado - cuádruple dirección sobre pletina - 1,75 m	10
861046	Contraplaca 200 x 200 x 8 sola	10

Ref. | MANGUITOS 100X100 | Empaquetado

860498	Manguito 100x100 - Protección poste - 0,50 m	10
860499	Manguito 100x100 - Protección poste - 1,00 m	10



POSTES Y ACCESORIOS

“ Utilicé postes redondos sobre pletina, era más fácil de montar. ”
Gwénaël - 35

“ Para mis becerros he preferido los postes cuadrados. ”
Maurice - 85

POSTES REDONDOS

Ref.	POSTES REDONDOS DESNUDOS Ø102 PARA EMPOTRAR	Empaquetado
867000	Poste Ø102 con saliente 2m13	20
867001	Poste Ø102 con saliente 2m43	20
867018	Poste Ø102 de reforma 2m13	20

Ref.	POSTES REDONDOS SOLDADOS Ø102 PARA EMPOTRAR	Empaquetado
861004	Poste Ø102 soldado - simple dirección - 2m13	20
861020	Poste Ø102 soldado - doble dirección - 2m13	20
861023	Poste Ø102 soldado - doble dirección en ángulo - 2m13	20
861021	Poste Ø102 soldado - triple dirección - 2m13	20
861022	Poste Ø102 soldado - cuádruple dirección - 2m13	20
861014	Poste Ø102 soldado - doble dirección inclinación cornadiza - 2m13	20
861147	Funda Ø 102 + fondo de funda	20
861148	Realce de funda Ø 102	20
861149	Tapa para funda Ø 102	20

Ref.	POSTES REDONDOS DESNUDOS Ø102 SOBRE PLETINA	Empaquetado
860069	Poste Ø102 sobre pletina - 1m63	10
860070	Poste Ø102 sobre pletina - 1m93	10

Ref.	POSTES REDONDOS SOLDADOS Ø102 SOBRE PLETINA	Empaquetado
860088	Poste Ø102 soldado - simple dirección sobre pletina - 1m63	10
860067	Poste Ø102 soldado - doble dirección sobre pletina - 1m63	10
860068	Poste Ø102 soldado - doble dirección en ángulo sobre pletina - 1m63	10
860095	Poste Ø102 soldado - triple dirección sobre pletina - 1m63	10
860087	Poste Ø102 soldado - cuádruple dirección sobre pletina - 1m63	10

Ref.	MANGUITOS Ø 102	Empaquetado
860496	Manguito Ø 102 termorretráctil - Protección poste - 0 m 50	10
860497	Manguito Ø 102 termorretráctil - Protección poste - 1 m 00	10

Ref.


Empaquetado

Bridas adaptables para postes desnudos redondos Ø102

867012	Brida Ø102 - desnuda	20
867004	Brida Ø102 - simple	20
867019	Brida Ø102 - simple en el eje	20
867024	Brida Ø102 - doble en el eje	20
867010	Brida Ø102 - doble	20
867005	Brida Ø102 - doble en ángulo	20
867006	Brida Ø102 - triple	20
867007	Brida Ø102 - cuádruple	20
867002	Brida Ø102 - simple soporte cerrojo en el eje	20
867003	Brida Ø102 - doble soporte cerrojo en el eje	20
860590	Brida Ø102 - simple recepción autobloqueo	20
860591	Brida Ø102 - doble recepción autobloqueo	20

**Bridas adaptables para postes desnudos cuadrados 100 x 100**

861174	Brida 100x100 - desnuda	20
861170	Brida 100x100 - simple	20
861169	Brida 100 x 100 - simple dos orificios	20
861171	Brida 100x100 - doble	20
860071	Brida 100x100 - doble ángulo	20
861172	Brida 100x100 - triple	20
860072	Brida 100x100 - cuádruple	20
861173	Brida 100x100 - simple soporte cerrojo	20
860073	Brida 100x100 - doble soporte cerrojo	20
860367	Brida 100x100 - simple recepción autobloqueo	20
860368	Brida 100x100 - doble recepción autobloqueo	20



Ref.

Protecciones para bebederos y suelos

867008	Protección bebedero regulable - 46 a 70 cm
860475	Protección bebedero regulable - 65 cm a 1,10 m
cm867011	Protección bebedero regulable sobre pletina - 46 a 70 cm
860486	Protección bebedero regulable sobre pletina - 65 cm a 1,10 m

**Características**

- Fabricadas en tubos de Ø 60 y Ø 49
- Para cubrir un espacio que va de 46 cm a 1,10 m
- Prever 2 protecciones para bebedero o tubo

BRIDAS Y FIJACIONES




861038




861074



861001



861015 con lado = 203
861226 con lado = 153



861017 con lado = 203
861227 con lado = 153



861003



860045



861126



861124



861055



867051



860334



861046

Fijación reforzada

Pieza ensamblada por espiga / muesca + soldadura superior / inferior



861002

EXCLUSIVA DE AGRITUBEL



867015



860441



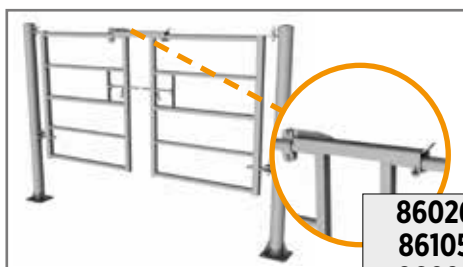
861131



861146




861280




860268
861054
860267

Con solo pulsar se puede desbloquear el cerrojo



860434

Posición de cierre
Posición de apertura



861037



867047

Ref.	Accesorios de fijación	Empaquetado
861002	Par de fijaciones de simple soporte (sujetar con pernos o tirafondos)	20
861003	Par de fijaciones de simple soporte simple (para empotrar en el muro)	20
861001	Par de fijaciones de doble soporte (sujetar con pernos o tirafondos)	20
861017	Par de fijaciones doble en U, l = 200mm	20
861227	Par de fijaciones doble en U, l = 150mm	20
861015	Par de fijaciones simple en U, l = 200mm	20
861226	Par de fijaciones simple en U, l = 150mm	20
861074	Par de fijaciones triple soporte	20
861038	Par de fijaciones largas	20
861037	Fijación fixagri/rigipli	10
861124	Par de fijaciones simple en IPN	20
861126	Par de fijaciones doble en IPN	20
861055	Herraje de bloqueo sobre tubo	20
860045	Herraje de cerrojo para pastizal	20
867015	Fijación de cerrojo en el eje	20
860334	Pletina sobre suelo parrilla	20
861046	Contra placa 00x200x8	20
860441	Recepción cerrojo para fijar con clavijas	20
861007	Lámina para soldar + remache de cadenas (2 láminas + 1 remache)	20
861008	Perno de ojo + 3 tuercas Ø22	20
860268	Cierre con cremallera tubo Ø42	10
861054	Cierre con cremallera tubo Ø49 para barrera para pastizal	10
860267	Cierre con cremallera tubo Ø60 para LV4 y LV5	10
860434	Recepción autobloqueo para cerrojos en el eje	20
867047	Fijación múltiple	10
867051	Rueda adaptable para LV4, LV5, pastizal	10
861131	Par de fijación universal mural con tornillo y tuerca	10
861146	Par de fijación universal alargado con tornillo y tuerca	10
861280	Par de fijación universal con tornillo y tuerca	10

EQUIPAMIENTO PARA EXTERIORES

A group of brown cows is gathered around a blue metal feeding trough in a grassy field. The trough is a long, rectangular structure with a flat top and metal railings on the sides. The cows are of various sizes, including calves and adults, and are looking towards the trough. The background is a vast, green field under a clear sky.

AGRITUBEL LE VA BIEN



“ Encontré los comederos y las barreras para pastizal en mi distribuidor. ”

BARRERAS PARA PASTIZAL Y PORTILLO p.112-117

COMEDEROS p.118-125

ABREVADEROS Y PESEBRES p.126-127

TOLVAS p.128-129

PANEL DE CONTENCIÓN p.130-131





BARRERAS PARA PASTIZAL Y PORTILLOS

BARRERAS PARA PASTIZAL REGULABLES

Las barreras para pastizal regulables están diseñadas con 5 tubos horizontales de diámetro 43.

Están aseguradas por 2 cerrojos de autobloqueo. Todos los modelos se pueden cerrar con candado.

La gama Agritubel es la más completa para responder a todas las necesidades: explotaciones bovinas, caprinas, ovinas y equinas, tanto para profesionales como para particulares.

Está disponible en todos los puntos de venta pertinentes.

Las barreras y portillones para pastizal están diseñadas para su uso en exteriores, para equipamiento en interior, ver las páginas 59 y 105.

PORTILLO DE SERVICIO

- Equipo autónomo o configuración integrada delante o detrás de una barrera para pastizal Agritubel
- Con o sin cerrojo autobloqueo



Portillo de servicio sin cerrojo



Portillo de servicio con cerrojo automático Ø28

El portillo de servicio permite el paso del ganadero o de animales pequeños:

Es una comodidad para el ganadero durante sus visitas diarias al corral, con una simple puerta para abrir/cerrar (cerrojo autobloqueo) y no toda una barrera.

Con todos los tamaños hasta 7 m en incrementos de 0,5 m, la gama Agritubel ofrece la más amplia elección para responder a todas las situaciones al aire libre*, con equipos de calidad y larga vida útil.



Ref. | PORTILLOS DE SERVICIO SIN CERROJO

860467	Portillo de servicio - 0,45 / 0,70 m de largo
860468	Portillo de servicio - 0,70 / 1,05 m de largo
860469	Portillo de servicio - 1,05 / 1,40 m de largo
860470	Portillo de servicio - 1,40 / 1,80 m de largo
860456	Cerrojo automático adaptable Ø20

Ref. | PORTILLOS DE SERVICIO CON CERROJO AUTOMÁTICO

862400	Portillo de servicio - 0,70 / 1,05 m de largo
862401	Portillo de servicio - 1,05 / 1,40 m de largo
862402	Portillo de servicio - 1,40 / 1,80 m de largo

Ref. | TRASERAS PORTILLO DE SERVICIO

860471	Trasera portillo de servicio - 45 / 70
860472	Trasera portillo de servicio - 70 / 105
860473	Trasera portillo de servicio - 105 / 140
860474	Trasera portillo de servicio - 140 / 180

Ref. | DELANTERAS PORTILLO DE SERVICIO

860028	Delantera portillo corto (para portillo 45/70)
860029	Delantera portillo servicio largo
862403	Delantera portillo corto con cerrojo automático
862404	Delantera portillo largo con cerrojo automático



BARRERAS REGULABLES

BARRERAS PARA PASTIZAL REGULABLE CON 2 CERROJOS AUTOMÁTICOS Ø 28

Ref.		Empaquetado
861945	Barrera para pastizal cerrojo automático, 1/2 m de largo, 1 travesía	20
861946	Barrera para pastizal cerrojo automático, 2/3 m de largo, 1 travesía	20
861947	Barrera para pastizal cerrojo automático, 3/4 m de largo, 1 travesía	20
861948	Barrera para pastizal cerrojo automático, 4/5 m de largo, 2 travesías	20
861949	Barrera para pastizal cerrojo automático, 5/6 m de largo, 2 travesías	20
861950	Barrera para pastizal cerrojo automático, 6/7 m de largo, 2 travesías	20

PANELES PARA PASTIZAL REGULABLES

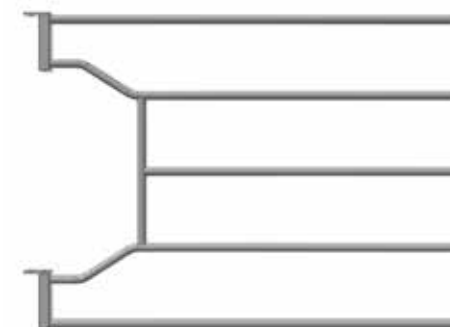
Ref.		Empaquetado
860444	Panel para pastizal, 1/2 m de largo, 1 travesía	20
860445	Panel para pastizal, 2/3 m de largo, 1 travesía	20
860446	Panel para pastizal, 3/4 m de largo, 1 travesía	20
860447	Panel para pastizal, 4/5 m de largo, 2 travesías	20
860448	Panel para pastizal, 5/6 m de largo, 2 travesías	20
860458	Panel para pastizal, 6/7 m de largo, 2 travesías	20

DELANTERAS ESTÁNDAR

990150	Delantera barrera pastizal cerrojo automático - 1m00
990151	Delantera barrera pastizal cerrojo automático - 1m50
990152	Delantera barrera pastizal cerrojo automático - 2m50
990036	Delantera panel pastizal - 1m50
990040	Delantera panel pastizal - 2m50
990044	Delantera corte para bebedero pastizal - 1m50

TRASERAS ESTÁNDAR

860460	Trasera pastizal - 1 m 00 (1/2)
860461	Trasera pastizal - 1 m 50 (2/3)
860462	Trasera pastizal - 2 m 50 (3/4)
860463	Trasera pastizal - 3 m 50 (4/5)
860464	Trasera pastizal - 4 m 50 (5/6)



Delantera corte para bebedero pastizal

Ref.	BARRERAS PARA PASTIZAL FIJAS ESTÁNDAR	Empaquetado
861224	Barrera de pastizal fija 1 m	20
861225	Barrera de pastizal fija 1m50	20
861200	Barrera de pastizal fija 2 m	20
861223	Barrera de pastizal fija 2m50	20
861201	Barrera de pastizal fija 3 m	20
861205	Barrera de pastizal fija 3m50	20
861202	Barrera de pastizal fija 4 m	20
861222	Barrera de pastizal fija 4m50	20
861203	Barrera de pastizal fija 5 m	20
861204	Barrera de pastizal fija 6 m	20

Ref.	BARRERAS PARA PASTIZAL SEMI-ENREJADAS	Empaquetado
OV3998	Barrera de pastizal semi-enrejada 1m	20
OV3997	Barrera de pastizal semi-enrejada 1m50	20
OV3999	Barrera de pastizal semi-enrejada 2m	20
OV4004	Barrera de pastizal semi-enrejada 2m50	20
OV4000	Barrera de pastizal semi-enrejada 3m	20
OV4005	Barrera de pastizal semi-enrejada 3m50	20
OV4001	Barrera de pastizal semi-enrejada 4m	20
OV4006	Barrera de pastizal semi-enrejada 4m50	20
OV4002	Barrera de pastizal semi-enrejada 5m	20
OV4003	Barrera de pastizal semi-enrejada 6m	20

Ref.	BARRERAS PARA PASTIZAL CON ENREJADOS TOTALES	Empaquetado
OV4017	Barrera de pastizal con enrejado total 1 m	20
OV4016	Barrera de pastizal con enrejado total 1m50	20
OV4007	Barrera de pastizal con enrejado total 2 m	20
OV4013	Barrera de pastizal con enrejado total 2m50	20
OV4009	Barrera de pastizal con enrejado total 3 m	20
OV4014	Barrera de pastizal con enrejado total 3m50	20
OV4010	Barrera de pastizal con enrejado total 4 m	20
OV4015	Barrera de pastizal con enrejado total 4m50	20
OV4011	Barrera de pastizal con enrejado total 5 m	20
OV4012	Barrera de pastizal con enrejado total 6 m	20



BARRERAS PARA PASTIZAL Y PORTILLOS

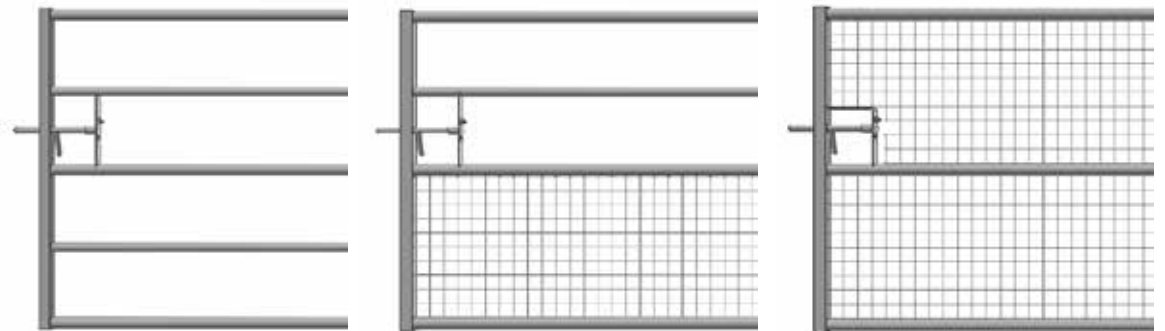
BARRERAS FIJAS

Las barreras para pastizal fijas de una pieza se ofrecen en 3 familias:

- Barreras para pastizal con tubos
- Barreras semi-enrejadas
- Barreras totalmente enrejadas

Las barreras fijas con tubos se recomiendan para la cría de bovinos y equinos.

Las semi-enrejadas y totalmente enrejadas tienen la particularidad exclusiva de tener el enrejado soldado al eje de los tubos, lo que les confiere una calidad y un grado de acabado máximos. Pueden utilizarse para cerrar un patio o un camino.



Otros modelos con alturas de 1,50 m y 2 m están disponibles en nuestra filial ANDRIEU.

“ Encontré el comedero que quería para mis Limusinas en mi distribuidor. ”

Christophe - 23





ALIMENTAR BIEN A SUS ANIMALES AL AIRE LIBRE

El reto para el ganadero que quiere preservar su rendimiento técnico y económico es garantizar una ración permanente, limitando o eliminando el despilfarro.

El comedero es un equipo esencial para cualquier explotación ganadera al aire libre para mantener el estado de sus animales.

La gama Agritubel cubre todas sus necesidades tanto de abrevado como de alimentación o aporte de pienso concentrado, con equipos diseñados hasta el más mínimo detalle para la robustez, la longevidad y la comodidad tanto de los animales como de los ganaderos. Nuestros módulos pueden desplazarse mediante un enganche de 3 puntos.



Agnitubel

Agnitubel

COMEDEROS CUBIERTOS CON PATAS

AGRIBALLE 2x2m

Para 1 paca redonda



Para rebaños de todas las razas hasta 30-35 bovinos adultos. El modelo estrella de nuestra gama.

QUADRIBALLE 2 x 3 m

Para 2 pacas redondas o 1 paca cúbica



Para rebaños de 40 a 45 adultos de todas las razas. Este modelo está reforzado en la parte inferior por dos vigas y puede utilizarse con forraje de tipo empaquetado. Es muy apreciado para grandes rebaños.

REJAS FIJAS 1,80 x 1,50 m

Para 1 paca redonda

Adecuado para rebaños de vacas lecheras de tipo novilla.



AUTO-APRETADO 1,80 x 1,50 m

Para 1 paca redonda

Adecuado para rebaños de razas lecheras. Su sistema de rejilla de auto-apretado limita el riesgo de despilfarro.



Ref.	COMEDERO CON REJAS FIJAS Empaquetado
864116	Comedero con rejas fijas 6

Ref.	COMEDERO QUE SE FIJA AUTOMÁTICAMENTE Empaquetado
864103	Comedero con paredes variables que se fijan automáticamente 6

Ref.	COMEDERO AGRIBALLE	Empaquetado
860097	Agriballe Cornadiza Fiabilis (12 plazas)	7
860544	Elementos de cornadiza Fiabilis de 2 metros y 3 plazas	-

Ref.	COMEDERO AGRIBALLE	Empaquetado
864115	Agriballe Oblicuos (12 plazas)	7
860529	Elemento oblicuo de 2 metros y 3 plazas	-

Ref.	COMEDERO AGRIBALLE	Empaquetado
864118	Agriballe Arcos (12 plazas)	7
860530	Elemento arco de 2 metros y 3 plazas	-

Ref.	COMEDERO AGRIBALLE	Empaquetado
860102	Agriballe M.S.A. (12 plazas)	7
860546	Elemento M.S.A. de 2 metros y 3 plazas	-

Ref.	COMEDERO AGRIBALLE	Empaquetado
860096	Agriballe Equinos Paso recto (12 plazas)	7
860039	Elemento equino paso recto de 2 metros y 3 plazas	-

Ref.	COMEDERO QUADRIBALLE	Empaquetado
860099	Quadriballe Cornadiza Fiabilis (14 plazas)	7
860544	Elementos de cornadiza Fiabilis de 2 metros y 3 plazas	-
860545	Elemento de cornadiza Fiabilis de 3 metros y 4 plazas	-

Ref.	COMEDERO QUADRIBALLE	Empaquetado
864123	Quadriballe Oblicuos (16 plazas)	7
860529	Elemento oblicuo de 2 metros y 3 plazas	-
860543	Elemento oblicuo de 3 m, 5 plazas	-

Ref.	COMEDERO QUADRIBALLE	Empaquetado
864122	Quadriballe con Arcos (14 plazas)	7
860530	Elemento arco de 2 metros y 3 plazas	-
860531	Elemento arco de 3 metros y 4 plazas	-

Ref.	COMEDERO QUADRIBALLE	Empaquetado
860108	Quadriballe M.S.A. (14 plazas)	7
860546	Elemento M.S.A. de 2 metros y 3 plazas	-
860547	Elemento M.S.A. de 3 metros y 4 plazas	-

Ref.	COMEDERO QUADRIBALLE	Empaquetado
860098	Quadriballe Equinos Paso recto (16 plazas)	7
860039	Elemento equino paso recto de 2 metros y 3 plazas	-
860040	Elemento equino paso recto de 3 metros y 5 plazas	-



COMEDEROS CUBIERTOS CON PATAS



Cornadiza Fiabilis

En el caso de los bovinos sin cuernos o de las razas lecheras, el comedero Fiabilis es muy eficaz para mantener a los animales en el comedero, ya sea durante el examen del ganadero, o para poder dejar el pastizal abierto mientras interviene un vehículo.



Barras oblicuas

Para bovinos sin cuernos o razas lecheras, con un paso de cabeza fácil pero asegurando que el animal se mantenga en su plaza sin comer la ración de los vecinos.



Arcos

Para todos los bovinos, incluidas las razas de cuernos más grandes, no hay ninguna estructura horizontal que interfiera con la entrada "cabeza alta", pero las plazas permanecen claramente delimitadas en la parte inferior para mantener las cabezas separadas entre sí.



Elementos MSA

Para bovinos con poca o ninguna cornamenta, y también para los equinos, combinan los elementos en arcos con un larguero en la parte superior para evitar el riesgo de intrusión de animales capaces de pasar por encima de los arcos.



Para los equinos

AGRIBALLE EQUINO y el QUADRIBALLE EQUINO con pasos rectos facilitan la entrada de la cabeza y el cuello del caballo.



Comedero mural

- Modelos fabricados en Ø de 20/27
- Barrotes de Ø 25

Ref.	COMEDERO MURAL	Empaquetado
864136	Comedero mural - salida - 1m75	5
864137	Comedero mural - alargamiento - 1m75	5
864138	Comedero mural - salida - 1m00	5
864139	Comedero mural - alargamiento - 1m00	5



Comederos para colgar

- Modelos fabricados en Ø de 20/27
- Barrotes de Ø 25
- Pueden colgarse en cualquiera de nuestros modelos de barreras
- Trasera y enrejado soldados

Ref.	COMEDEROS PARA COLGAR	Empaquetado
864110	Comedero para colgar 1,75m de largo	5
864112	Comedero para colgar 1,00m de largo	5
864131	Opción patas de fijación mural	5



COMEDEROS UNIVERSALES

Ultra-robustos con sus arcos pasantes soldados a través de los tubos del bastidor, los comederos universales son adecuados para todas las razas de bovinos, incluidas de mayor cornamenta.

Fáciles de transportar, se entregan en forma de kit, para ser ensamblados in situ mediante un simple empernado (se suministran instrucciones de montaje). Populares en grandes rebaños europeos, son los más vendidos de la marca.

Comedero circular con arcos

Ø240 mm / 12 plazas - Para 1 paca redonda



Comedero circular arcos con enganche

864102	Comedero circular arcos con enganche	8
--------	--------------------------------------	---

Comedero circular con arcos

Ø145 mm / 8 plazas - Para 1 paca redonda




Comedero circular con arcos- Modelo pequeño - Sin enganche

864113	Comedero circular con arcos modelo pequeño sin enganche	7
--------	---	---

Comedero cuadrado con arcos

210x310 mm / 16 plazas
Para 2 pacas redondas o 1 paca cúbica

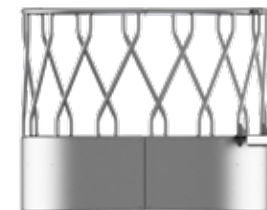


Comedero cuadrado con arcos

860480	Comedero paca doble	6
--------	---------------------	---

Comedero circular Barras oblicuas

Ø230 mm / 15 plazas - Para animales descornados, para 1 paca redonda



Comedero circular barras oblicuas

864101	Comedero circular oblicuo	8
--------	---------------------------	---



Abrevadero de una sola pieza

El reborde interior de doble pliegue evita que los animales empujen el contenido del abrevadero con el hocico, ya sea voluntaria o involuntariamente. Es un seguro contra el despilfarro.

Todas las patas son regulables en altura para una instalación fácil y estable, incluso en pendientes o terrenos irregulares. Un abrevadero bien en horizontal también significa que la ración está bien distribuida entre los animales.

Ref.	ABREVADEROS PREMIUM 0,80 m	Volumen	Empaquetado
865108	Abrevadero Premium 3 m x 0,80 m	681 L	6
865109	Abrevadero Premium 4 m x 0,80 m	909 L	6
865110	Abrevadero Premium 5 m x 0,80 m	1137 L	6
865111	Abrevadero Premium 6 m x 0,80 m	1364 L	6

Ref.	ABREVADEROS ESTÁNDAR 0,60 m	Volumen	Empaquetado
865120	Abrevadero estándar 3 m x 0,60 m	421 L	8
865121	Abrevadero estándar 4 m x 0,60 m	562 L	8
865122	Abrevadero estándar 5 m x 0,60 m	703 L	8
865123	Abrevadero estándar 6 m x 0,60 m	843 L	8

ABREVADEROS


Los abrevaderos de una pieza están disponibles en longitudes de 3-4-5 y 6 m con dos anchuras de 80 cm o 60 cm.

Son perfectamente estancos y pueden utilizarse como bebedero. Incluso tienen un tapón de vaciado para garantizar que se vacíen completamente, lo que facilita su limpieza para la buena salud de los animales.



- Caudal regulable
- Capacidad 190 litros
- 1,20 metros de ancho
- El techo se abre por ambos extremos
- Abrevadero antidespilfarro
- Se entrega montado

Ref.	TOLVA PARA COLGAR	Empaquetado
865205	Tolva para colgar sobre panel o barrera	2



Ref.	ABREVADEROS PARA COLGAR
860372	Abrevadero de colgar para terneros - 1,00 m
860026	Abrevadero de colgar para terneros - 1,50 m
860373	Abrevadero de colgar para terneros - 2,00 m



Tolvas para terneros

Es el equipo esencial para el éxito de la cría de los terneros lactantes. Nuestras tolvas para terneros de gran capacidad pueden recibir un pienso granulado para favorecer el crecimiento y el desarrollo del bovino joven. La carga puede hacerse directamente con el cargador frontal. Para una distribución progresiva de la ración. Las tolvas tienen una trampilla de ajuste y un techo bloqueado que los terneros no pueden abrir. El abrevadero integrado reduce el despilfarro gracias a su doble pliegue borde anticorte. Es fácil de mover en vacío gracias al enganche de 3 puntos integrado.

Ref.	TOLVAS PARA TERNEROS	Empaquetado
875240	Tolva para terneros simple lado, 2 m de largo, sin cercado (capacidad 1340 litros)	2
875241	Tolva para terneros simple lado, 2,50 m de largo, sin cercado (capacidad 1680 litros)	2
875242	Tolva para terneros simple lado, 3 m de largo, sin cercado (capacidad 2020 litros)	2

Un cercado tubular opcional permite utilizar la tolva en un cercado compartido de vacas y terneros, sin que las madres tengan acceso al concentrado de los terneros.

El cercado es basculante para facilitar el transporte en posición elevada y regulable en profundidad, para adaptarse al crecimiento de los animales.


Ref.	CERCADO BASCULANTE	Empaquetado
875243	Cercado basculante de 2 m	2
875244	Cercado basculante de 2,50 m	2
875245	Cercado basculante de 3 m	2



Tolva para adultos

Diseñada con las mismas características, borde anti-despilfarro, trampilla regulable, techo con cierre y enganche de 3 puntos, esta tolva de un solo lado está dimensionada para el hocico de los adultos.

Ref.	TOLVA PARA ADULTOS	Empaquetado
875242	Tolva de 3 m para animales adultos sin recinto (capacidad de 2020 litros)	2



“ Vi que un vecino las usaba, así que compré las mismas a mi distribuidor ”

PANELES PARA BOVINOS Y EQUINOS

Los paneles son elementos móviles que se utilizan principalmente en el exterior, pero también en las naves. Pueden utilizarse para crear parques para formar lotes o aislar a los animales, o para establecer un pasillo para embarcar o trasladar animales entre dos lugares. Para la cría de caballos, los paneles son especialmente adecuados para la construcción de caminadores y boxes móviles.

Para el almacenamiento y el transporte, se dispone de un cargador, que puede desplazarse mediante un enganche de 3 puntos o un cargador frontal.

Los paneles están fabricados en su totalidad con tubo ovoide de 50x30 mm para conseguir la máxima rigidez. Está equipado con patines para facilitar la instalación de diversos montajes. Su producción totalmente automatizada le proporciona una alta calidad y una larga vida útil.

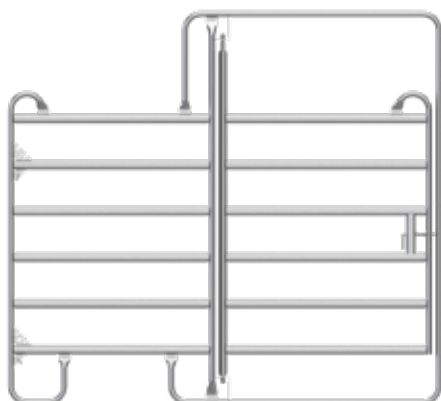
PANELES PARA BOVINOS Y EQUINOS

Construidos con tubos ovalados, los paneles ligeros y transportables montados sobre patines se ensamblan mediante un sistema de cadenas.

Cargador de panel compatible con enganche de 3 puntos y cargador frontal



Pack cargador y panel



Panel con portillo integrado



Arco para formar un pasillo

Ref. | PACK CARGADOR Y PANEL

860038	Pack completo de paneles con correa de trinquete que incluye (1 cargador móvil, 1 panel de 2,40 m con puerta y 20 paneles estándar de 2,40 m)
990206	Pack completo de paneles con correa de trinquete que incluye (1 cargador móvil, 1 panel de 2,40 m con puerta y 16 paneles estándar de 2,40 m)
990207	Pack de 16 paneles de 2,40m
990208	Pack de 16 paneles de 3m
990209	Pack de 16 paneles de 3,60m
860037	Lote de 2 packs completos de paneles

Ref. | CARGADOR DEL PANEL REFORZADO

869924	Cargador móvil solo para paneles
---------------	----------------------------------

Ref. | PANELES DE CONTENCIÓN

861213	Panel de contención de 2,40 m x 1,60 m
861214	Panel de contención de 3 m x 1,60 m
861215	Panel de contención de 3,60 m x 1,60 m
861216	Panel de contención de 2,40 m x 1,60 m CON PUERTA
861217	Panel de contención de 3 m x 1,60 m CON PUERTA
861218	Panel de contención de 3,60 m x 1,60 m CON PUERTA
860317	Arco ajustable para panel

Ve también nuestras barreras móviles en la página 164

GANADERÍA OVINA

La cría y el engorde de ovinos han entrado en la era moderna gracias a los avances en genética y nutrición, pero también a la adopción de nuevos métodos de cría de animales tanto en exteriores como en establo.

Los dos sectores de producción del país (leche y carne) suman nada menos que 32 razas de ovejas. Entre una Ile-de-France, una Texel, una Merina, aunque sigue siendo una oveja, no es del mismo tamaño.

Los ganaderos han acudido a nosotros para desarrollar una gama que responda a sus necesidades, ya sea en la producción de leche o de carne. Teniendo en cuenta el gran número y la diversidad de razas, nuestro departamento de investigación ha desarrollado y probado gamas que responden a los requisitos regionales específicos y a las necesidades particulares de cada raza.

NB: Nuestra filial ANDRIEU, especialista en contención, dispone de una gama completa.

ANDRIEU EQUIPEMENT

ZA Boissonade - 12450 LA PRIMAUBE

05 65 68 38 71 - andrieu-materiel-elevage.com

MANECH
CABEZA NEGRA

VASCO-
BEARNESA

LACAUNE

MERINA

MANECH
CABEZA ROJA

HAMPSHIRE

SUFFOLK

LIMUSINA

CHAROLAIS

BERRICHON
DU CHER

VENDÉEN

ROUGE DE
L'OUEST

ILE-DE-FRANCE

LANA
MERINA

TEXEL

AVRANCHIN

CORSA

GANADERÍA CAPRINA

Con 4 zonas de producción lechera, el país proporciona la segunda mayor producción de leche de cabra de Europa, gran parte de la cual se transforma en una variedad inigualable de quesos de renombre.

La cabra es un animal con un fuerte carácter y su cría en un contexto moderno debe integrar las especificidades de su comportamiento: es un atleta y un escalador excepcional.

En la región de Poitevin, Agritubel se ha instalado en el mismo corazón de la primera cuenca de producción. Esta proximidad a los ganaderos nos proporciona un conocimiento incomparable de las explotaciones y de sus necesidades específicas.

CABRA
DE ZANJAS

LORRAINE

ALPINA

POITEVINE

CABRA DEL
MACIZO CENTRAL

SAANEN

ANGORA

PROVENZAL

PIRENAICA

ROVE

CORSA

CAPRINOS

“ Consulté con un técnico para elegir la cornadiza más adecuada para mis cabras ”

AGRITUBEL LE VA BIEN



La producción de leche de cabra requiere una gran capacidad técnica y mucha atención por parte del ganadero.

La gama de equipos técnicos desarrollada por Agritubel se creó con los profesionales del sector, técnicos y ganaderos.

Integrando el comportamiento animal específico de la cabra, se alinea con las nuevas normas técnicas de cría y permite conciliar comodidad, bienestar, rendimiento y rentabilidad.





Cornadiza para chivas ECOFIX

La cornadiza para chivas Ecofix es la versión adaptada de Ecofix para cabra. Ofrece el 100% de las funciones, pero se adapta al menor tamaño de las chivas. Esto les permite acostumbrarse al uso de la cornadiza antes de entrar en producción.

Ref.	CORNADIZA PARA CHIVAS ECOFIX	Cuello	Distancia entre ejes plaza	Corte Tubo
864221	Cornadiza para chivas - 2,5 m/10 plazas *	72	245	2485
864240	Cornadiza para chivas - 3 m/12 plazas *	72	245	2985
864222	Poste suplementario de final de tramo, para empotrar (incluye un poste de Ø60 y dos bridas) Prever un par de hileras de Cornadiza..	-	-	-
861036	Barra de mando (1 barra cada 6 paneles)	-	-	-
862047	Poste Ø60 - sobre murete 150 - 1m33	-	-	-
862046	Poste Ø60 - sobre murete 200 - 1m33	-	-	-

Las chivas no producen leche, pero su alimentación, la calidad y la regularidad de las raciones son cruciales para el ganadero: una chiva perfectamente alimentada durante su crecimiento se convertirá en una cabra lechera de alto rendimiento.

La cornadiza para chivas Ecofix está disponible en dos dimensiones de panel: 2,50 m / 10 plazas o 3 m / 12 plazas.

CORNADIZA ECOFIX

Ref.	CORNADIZA PARA CABRAS ECOFIX	Cuello	Distancia entre ejes plaza	Corte Tubo
864228	Cornadiza para cabras ecofix - 2 m/5 plazas *	100	410	1985
864229	Cornadiza para cabras ecofix - 2 m/6 plazas *	100	306	1985
864220	Cornadiza para cabras ecofix - 2,5 m/8 plazas *	100	306	2485
864230	Cornadiza para cabras ecofix - 3 m/10 plazas *	100	294	2985
864222	Poste suplementario de final de tramo, para empotrar (incluye un poste de Ø60 y dos bridas) Prever un par de hileras de Cornadiza..	-	-	-
861036	Barra de mando (1 barra cada 6 paneles)	-	-	-
862047	Poste Ø60 - sobre murete 150 - 1m33	-	-	-
862046	Poste Ø60 - sobre murete 200 - 1m33	-	-	-

La cornadiza ECOFIX está diseñada para cabras lecheras sin cuernos.

La Ecofix permite optimizar al máximo las plazas por metro lineal en el pasillo de alimentación, manteniendo la misma anchura en cada plaza.

- Estructura desplegada en altura que disuade de franquearlas saltando.
- Diseño estudiado para que sólo la cabeza pueda pasar, sin dañar las orejas, mientras las patas permanecen seguras.



- Anti-paso de cabeza que bloquea el acceso al lado equivocado del balancín en posición cerrada.
- Barra de mando fuera del alcance de las cabras.
- Tapones amortiguadores de ruido en las partes móviles.
- Fabricada en tubo de Ø 42 para el marco y de Ø 27 para el interior, poste de Ø60 a empotrar
- Cornadiza y pesebre de altura regulable con abrazadera.

Ventaja en el montaje

Fácil de instalar con la opción entre postes a empotrar o montaje sobre chapa en "u".
Ensamblaje rápido por montaje ECOFIX

Paneles de 2m, 2,50m o 3m



GANADERÍA CAPRINA

Pesebres adaptables para cornadizas ECOFIX

Para las naves con un pasillo de alimentación sin hormigón, se recomienda el uso de un pesebre adaptable. Se instala mediante simple fijación a la cornadiza.

Fabricadas con un reborde antiderroche y un doble pliegue de acabado para evitar cortes a los animales.

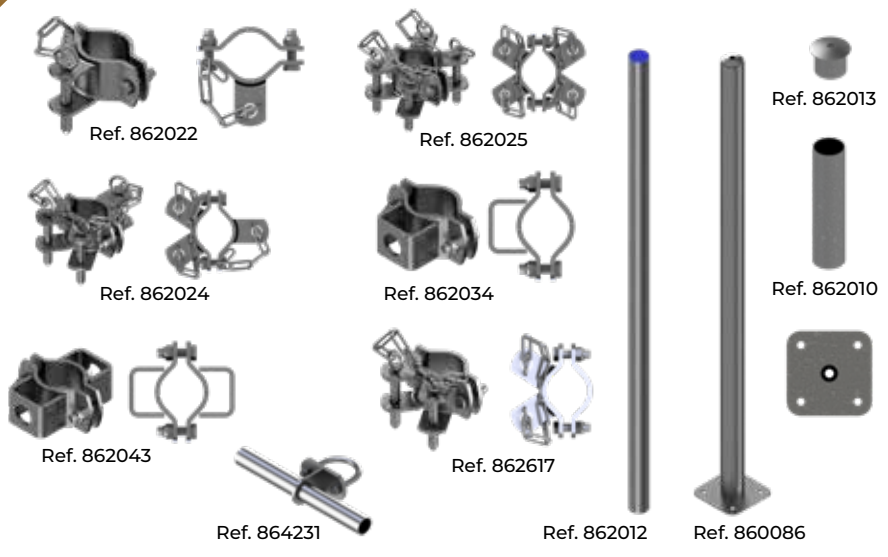
Comederos para colgar

Para la distribución del forraje, los comederos para colgar pueden instalarse en las separaciones o en las barreras. Son fáciles de desplazar según las necesidades.

Ref.	COMEDEROS PARA COLGAR	Empaquetado
864110	Comedero para colgar 1m75	10
864112	Comedero para colgar 1m00	10
864131	Opción patas de fijación mural	-

Ref.	PESEBRES ADAPTABLES
860650	Pesebre cornadiza cabra ecofix, 2 m de largo
860651	Pesebre cornadiza cabra ecofix, 2,50 m de largo
860652	Pesebre cornadiza cabra ecofix, 3 m de largo
860653	Elemento soporte de abrevadero derecho cabra ecofix
860654	Elemento soporte de abrevadero izquierdo cabra ecofix
860655	Elemento intermedio de abrevadero cornadiza cabra ecofix (cada intervalo)






Ref.	ACCESORIOS
862022	Brida Ø 60 - simple
862023	Brida Ø 60 - doble
862024	Brida Ø 60 - triple
862025	Brida Ø 60 - cuádruple
862617	Brida Ø 60 - doble ángulo
862034	Brida Ø 60 - simple recepción cerrojo
862043	Brida Ø 60 - doble recepción cerrojo
864231	Soporte cornadiza cabra ecofix
862012	Poste Ø 60 - desnudo a empotrar - 1 m 63
862010	Manguito para poste Ø 60- Lg 30 cm
862013	Tapa de funda para poste Ø 60
860086	Poste Ø 60 - sobre pletina desnudo - 1M33

BARRERAS Y PANELES PARA CABRAS

Marco fabricado en tubos de Ø42 y Ø34, barras de Ø27 con espaciamiento de 75mm.


Las barreras y paneles para cabras están disponibles en 6 modelos de 1 a 6 m de longitud para todos sus equipamientos. Los barrotes exclusivamente verticales con 75 mm de espaciamiento, impiden que las cabras crucen o trepen por ellos.



Barreras para cabras con barrotes verticales

Montadas sobre un perno de ojo en la parte trasera y provistas con un cerrojo automático Ø28 con candado en la parte delantera

Ref.	BARRERAS DE SEPARACIÓN	Empaquetado
864315	Barreras de separación cabra 1 m	10
864316	Barreras de separación cabra 2 m	10
864317	Barreras de separación cabra 3 m	10
864318	Barreras de separación cabra 4 m	10
864319	Barreras de separación cabra 5 m	10
864333	Barreras de separación cabra 6 m	10
860659	Barra de separación cabra con abrazaderas	-



Paneles para cabras con barrotes verticales

Montadas sobre perno de ojo en ambos lados.

Ref.	PANELES DE SEPARACIÓN	Empaquetado
864310	Panel de separación cabra 1 m	10
864311	Panel de separación cabra 2 m	10
864312	Panel de separación cabra 3 m	10
864313	Panel de separación cabra 4 m	10
864314	Panel de separación cabra 5 m	10
864334	Panel de separación cabra 6 m	10
860659	Barra de separación cabra con abrazaderas	-

OVINOS

A large flock of sheep is grazing in a lush green field. The sheep are densely packed in the middle ground, facing away from the camera. The field is filled with tall, vibrant green grass. In the background, there are various trees and shrubs, including a prominent tall, dark evergreen tree on the right. The sky is bright and clear. The overall scene is peaceful and pastoral.

AGRITUBEL LE VA BIEN



**AUTOSERVICIOS
ABREVADEROS Y PESEBRES
COMEDEROS** p.150-155

**PANELES Y
BARRERAS** p.156-157

**TELERAS Y
PANELES** p.158-165

Autoservicio «LSO»

Este autoservicio es adecuado para ovejas y carneros adultos. Está fabricado con un abrevadero inclinado para reducir el despilfarro. Equipado con dos tubos de barra domadora para evitar el franqueo, en él puede repartirse forraje y pienso seco. El LSO permite al ganadero construir un pasillo de alimentación que puede ampliarse según las necesidades.

El módulo de 2,50 m está formado por un abrevadero rectangular de perfil anticorte y dos tubos con barra domadora con patas regulables. Los extremos son desmontables, de modo que los módulos pueden ensamblarse sin fin, uno tras otro, manteniendo la continuidad del abrevadero.

El conjunto de manguitos deslizantes puede desmontarse para liberar la nave al final del invierno.

Ref.	AUTOSERVICIO PARA OVINOS (L.S.O.)
864201	Elemento L.S.O inicial, largo. 2,50 m (en cada tramo)
864202	Elemento L.S.O de alargamiento inicial, 2,50 m de largo



GANADERÍA OVINA

Comederos de autoservicio Agriovin

Para la distribución separada del forraje, se fabrica con una malla diseñada para el tamaño del hocico de las ovejas, que pueden introducirlo a través de la rejilla y masticar libremente. Una bandeja de recuperación de láminas situada debajo evita que las hebras caigan al suelo y las deja al alcance de los animales. Puede utilizarse para distribuir heno o pienso seco.

ESTE SISTEMA OFRECE DOS VENTAJAS ZOOTÉCNICAS:

- Anti-despilfarro, limita el consumo excesivo
- Estimula al animal a salivar para aumentar su ingestión de heno

COMEDEROS AGRIOVIN SIMPLE



COMEDEROS AGRIOVIN DOBLE



Las madres pueden utilizar los comederos sin riesgo para sus corderos, ya que las barras anti-lecho impiden que los corderos se deslicen por debajo del abrevadero. Con la posibilidad de elegir entre modelos de una o dos caras, dos longitudes (2m y 3m) y la posibilidad de un ensamblaje continuo de extremo a extremo de los comederos, estos modelos son un gran éxito en las instalaciones de túneles en las regiones meridionales. Están diseñados para soportar el peso de una persona, que puede subir al interior para desenrollar una paca en toda su longitud.

Ref.	COMEDEROS AGRIOVIN SIMPLES	Empaquetado
OV3001	Comedero Agriovin simple 2 m sin elementos soporte	10
OV3011	Comedero Agriovin simple 3 m sin elementos soporte	10
OV3002	Comedero Agriovin simple 2 m con elementos soporte de chapa	10
OV3012	Comedero Agriovin simple 3 m con elementos soporte de chapa	10
OV3014	Elemento soporte de chapa Agriovin simple	Unidad

Ref.	COMEDEROS AGRIOVIN DOBLES	Empaquetado
OV3000	Comedero Agriovin doble 2 m sin elementos soporte	10
OV3010	Comedero Agriovin doble 3 m sin elementos soporte	10
OV3003	Comedero Agriovin doble 2 m con elementos soporte	10
OV3013	Comedero Agriovin doble 3 m con elementos soporte	10
OV3015	Elemento soporte de chapa Agriovin doble	Unidad

Comedero externo de lados dobles

Para la distribución del forraje en el aprisco o para exteriores (con el techo opcional), el comedero deja el forraje siempre limpio y seco al alcance del hocico y evita los rechazos y los despilfarros gracias a su bandeja de recuperación de chapa. Un producto versátil que se puede utilizar en el interior y en el exterior, para el forraje y el pienso seco.



Ref.	COMEDERO DE LADOS DOBLES	Empaquetado
864107	Comedero doble con bandeja de recuperación	6
864117	Techo adaptable para comedero doble	6

Tolva corderos lado doble

Para alimentar con concentrado en aprisco o para exteriores para lotes de hasta 25-30 animales. Los animales acceden al alimento por ambos lados.

Los tubos anti-lecho aseguran el abrevadero. Las patas regulables permiten una instalación perfectamente estable incluso en terrenos irregulares. El techo impermeable se puede abrir por ambos lados para facilitar la recarga y permite su uso en exteriores. La tolva está equipada con una trampilla para ajustar el flujo.



Ref.	TOLVAS CORDEROS LADO DOBLE	Empaquetado
860430	Tolva corderos exterior - 1 m 00 con techo(100 l)	6
860431	Tolva corderos exterior - 2 m 00 con techo(195 l)	6

GANADERÍA OVINA

Tubos anti-lecho opcionales



Pesebre autoservicio sobre patas

El pesebre sobre patas se utiliza en el corazón del aprisco o del box. Es accesible desde ambos lados. Este equipo se utiliza para el engorde de animales. Se suministra con dos tubos con barra domadora de serie y, opcionalmente, con dos tubos suplementarios anti-lecho (en la parte superior) para evitar que los corderos se suban al pesebre.

Ref.	PESEBRE LIBRE-SERVICIO OVINOS	Capacidad en l.	Empaquetado
OV2112	Pesebre sobre patas 2m50	116	10
OV2113	Anti-lecho pesebre sobre patas (comprende 2 tubos montados sobre abrazaderas)	-	-

Comederos para colgar

Para la distribución del forraje, los comederos para colgar pueden instalarse en las separaciones o en las barreras. Son fáciles de desplazar según las necesidades.

Ref.	COMEDEROS PARA COLGAR	Empaquetado
864110	Comedero para colgar 1m75	10
864112	Comedero para colgar 1m00	10
864131	Opción patas de fijación mural	-



Pesebre multi-servicios

Se trata de un pesebre de cantidad exacta muy sencillo y ligero que puede utilizarse para complementar a los animales aislados en un box o para montar una instalación temporal. Es resistente al agua y puede utilizarse como bebedero.

Ref.	PESEBRE MULTI-SERVICIOS	Capacidad en l.	Empaquetado
OV8001	Bandeja 0m30 x 0m15, 1m00 de largo	37	10
OV8006	Bandeja 0m30 x 0m15, 2m00 de largo	74	10
OV8005	Bandeja 0m30 x 0m12, 1m00 de largo	25	10
OV8004	Bandeja 0m30 x 0m12, 2m00 de largo	50	10
OV8000	Pesebre 0m40 x 0m25 multi-servicio ovinos 2m00 de largo	175	10

Comederos circulares para ovinos adultos

Con un diámetro de 1,60 m pueden contener una paca redonda. Las barras del cuello de 18,1 cm y la chapa de refuerzo inferior impiden que el forraje entre en contacto con las patas de las ovejas.

Con 24 plazas disponibles, hay dos modelos: un modelo oblicuo recomendado para las razas sin cuernos y un modelo recto adecuado para todas las razas, incluso con cuernos.

Fácil de instalar, consta de 3 elementos y se ensambla con pasadores verticales. Se utiliza principalmente en el exterior, pero también como refuerzo en una nave. Se suministra abriendo un elemento, sencillo y ligero de manejar.



Ref.	COMEDEROS CIRCULARES PARA OVINOS	Empaquetado
OV3050	Comedero circular ovino de 1,60m de diámetro, paso recto	7
OV3051	Comedero circular ovino de 1,60m de diámetro, paso oblicuo	7



Comederos con paredes variables

El comedero es accesible por 2 de los 4 lados. Los animales se alimentan a través de las barras con 140 mm de separación (sin paso de cabeza). Las dos rejillas se ajustan alrededor de la paca a medida que se consume, mediante cadenas regulables.

Esto significa que se puede cargar una paca de gran diámetro (por el lado de la abertura) para que el comedero pueda utilizarse durante varios días, y luego reajustar la separación cuando sea necesario sin tener que volver a cargarla cada día. El techo garantiza un forraje seco y apetecible en todas las condiciones.

Abrevadero de chapa antidespilfarro. Enganche 3 puntos para el transporte. Patines para desplazamiento a mano.

Es aconsejable colocarlo lejos de la entrada al pastizal y en una zona protegida del viento y de la lluvia.

Seguridad: este comedero permite a la oveja adulta estar con sus corderos. Las piezas de chapa evitan los pasos de cabeza.



Ref.	COMEDEROS PARA OVINOS CON PAREDES VARIABLES	Empaquetado
OV2006	Comedero ovino con techo	6
OV2007	Comedero ovino sin techo	6
OV2011	Techo solo para comedero ovino	6

PANELES Y BARRERAS MULTIESPECIE



Fabricadas en tubos de Ø34 en la parte delantera y de Ø43 en la trasera, arriestrados por tubos verticales de Ø27. Son adecuados tanto para ovejas como para cabras y pueden instalarse en el exterior o en el interior de la nave. Cierre automático con candado de serie.

Ref.	PANELES MULTIESPECIE	Empaquetado
860720	Panel multiespecie - 1/2M	10
860721	Panel multiespecie - 2/3M	10
860722	Panel multiespecie - 3/4M	10
860723	Panel multiespecie - 4/5M	10
860724	Panel multiespecie - 5/6M	10


Ref.	BARRERAS MULTIESPECIE	Empaquetado
860733	Barrera multiespecie - 1/2M	10
860734	Barrera multiespecie - 2/3M	10
860735	Barrera multiespecie - 3/4M	10
860736	Barrera multiespecie - 4/5M	10
860737	Barrera multiespecie - 5/6M	10




GANADERÍA OVINA




Ref.	BARRERAS LV7 OVINOS	Empaquetado
860173	Barrera LV7 ovinos - 1/2m	10
860151	Barrera LV7 ovinos - 2/3m	10
860127	Barrera LV7 ovinos - 3/4m	10
860128	Barrera LV7 ovinos - 4/5m	10
860129	Barrera LV7 ovinos - 5/6m	10



Ref.	PANELES LV7 OVINOS	Empaquetado
860713	Panel LV7 ovinos - 1/2 m	10
860714	Panel LV7 ovinos - 2/3 m	10
860715	Panel LV7 ovinos - 3/4 m	10
860716	Panel LV7 ovinos - 4/5 m	10
860717	Panel LV7 ovinos - 5/6 m	10



Ref.	PANELES LV7 PARA PASTIZAL	Empaquetado
860385	Panel LV7 para pastizal - 1/2 m	10
860386	Panel LV7 para pastizal - 2/3m	10
860387	Panel LV7 para pastizal - 3/4m	10
860388	Panel LV7 para pastizal - 4/5m	10
860389	Panel LV7 para pastizal - 5/6m	10



Ref.	BARRERAS LV7 PARA PASTIZAL	Empaquetado
860379	Barrera LV7 para pastizal - 1/2 m	10
860380	Barrera LV7 para pastizal - 2/3m	10
860381	Barrera LV7 para pastizal - 3/4m	10
860382	Barrera LV7 para pastizal - 4/5m	10
860383	Barrera LV7 para pastizal - 5/6m	10

PANELES Y BARRERAS "LV7-OVINOS"

A usar principalmente en exteriores para animales adultos. Fabricados con tubos de Ø20 y Ø27, todos son extensibles hasta 1 m de longitud para adaptarse a la abertura del pastizal. Las barreras se pueden cerrar con candado y están equipadas con un cerrojo antirretorno.

PANELES Y BARRERAS "LV7-pastizal"

Formados por tubos de Ø34 en la parte delantera y de Ø43 en la trasera, están reforzados por un cuadrado de 45 por el que pasan los tubos. Utilizados principalmente en interior, pero también en exteriores, son especialmente rígidos y pueden utilizarse para crear conjuntos que eviten que los corderos tengan que desplazarse de un box a otro.





TELERAS

Para responder mejor a las exigencias de las diferentes regiones ovinas, dos alturas de teleras están disponibles: tubulares o semi-enrejadas. Su ensamblaje se realiza principalmente mediante pasadores. Responden a las necesidades del equipamiento de naves, pero también de los parques de aislamiento en exteriores.

TELERAS CON PASADORES 90 cm de alto

Cada modelo ha sido diseñado en función de las razas y tamaños de los animales. Pueden fijarse con pasadores, bien entre sí o a un marco de soporte, para formar boxes (aislamiento, parideras, etc.). Los tubos horizontales están apretados en la parte inferior para la seguridad de los corderos. En algunos modelos o tamaños se añade un refuerzo central plano o tubular para dar rigidez al conjunto. Una telera Agritubel se reconoce por su rigidez. Los modelos de chapa son adecuados para crear pasillos de circulación.




Teleras ovinos con barrotes

7 tubos - Cuadrado de 30 + Tubo Ø20

Refuerzo central plano (a partir de 2 m) - Suministrado con 1 pasador

Ref.	Teleras ovinos con barrotes	Empaquetado
OV2020	Telera con barrotes 1m	25
OV2017	Telera con barrotes 1,50m	25
OV2021	Telera con barrotes 2m	25
OV2029	Telera con barrotes 2,50m	25
OV2022	Telera con barrotes 3m	25
OV2126	Pasador solo	25



Teleras semi-enrejadas

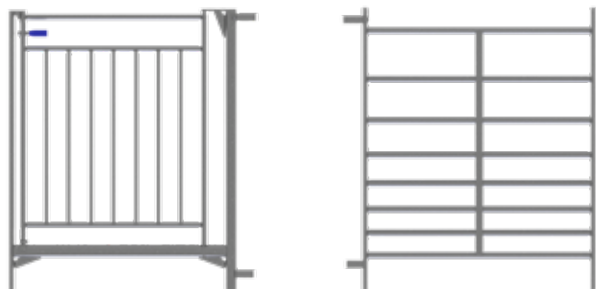
Rejilla de 55 cm + 2 tubos - Cuadrado de 30 + Tubo Ø20 - Suministrado con 1 pasador

Ref.	Teleras semi-enrejadas	Empaquetado
OV2060	Telera ovino semi enrejada 1 m	25
OV2061	Telera ovino semi enrejada 1,50 m	25
OV2062	Telera ovino semi enrejada 2 m	25
OV2063	Telera ovino semi enrejada 2,50 m	25
OV2064	Telera ovino semi enrejada 3 m	25
OV2126	Pasador solo	25

TELERAS 1,20 m de alto

Teleras Pyrénées

8 tubos Ø25 y 2 tubos Ø27
Refuerzo central por pletina
Acoples abombados

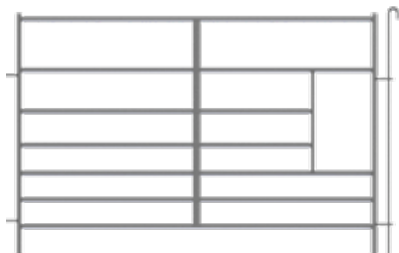


Ref.	Teleras Pyrénées	Empaquetado
OV3040	Telera pyrénées HT 1m20 - 1m00	25
OV3041	Telera pyrénées HT 1m20 - 1m50	25
OV3042	Telera pyrénées HT 1m20 - 2m00	25
OV3043	Telera pyrénées HT 1m20 - 2m50	25
OV3044	Telera pyrénées HT 1m20 - 3m00	25
OV3045	Telera pyrénées de ángulo dec cama 1m50/1m00	25
OV3047	Telera paso del hombre cordero	25

TELERAS CON PASADORES 1 m de alto

Telera Abreuvoir

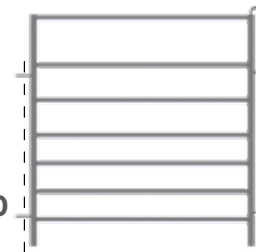
7 tubos Ø27 y Ø20 - Refuerzo central plano
Patras con arandela y acoples abombados - Recorte de 23 cm para bebedero - Suministrado con 1 pasador



Ref.	Telera con protección para bebedero	Empaquetado
OV2125	Telera ultra, corte bebedero 1m50 de largo	10
OV2126	Pasador solo	25

Telera Alpes

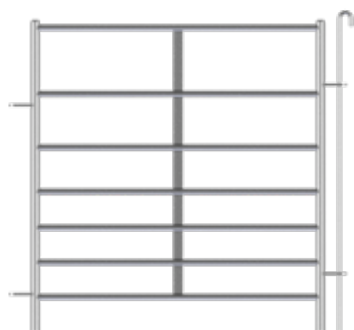
7 tubos Ø20 + cuadrado de 30
Suministrado con 1 pasador



Ref.	Telera Alpes	Empaquetado
OV2093	Telera Alpes 1m00	25
OV2095	Telera Alpes 1m50	25
OV2096	Telera Alpes 2m00	25
OV2098	Telera Alpes 2m50	25
OV2099	Telera Alpes 3m00	25
OV2126	Pasador solo	25

Telera Ultra

7 tubos Ø27 y Ø20 - Refuerzo central plano
Patras con arandela y acoples abombados
Suministrado con 1 pasador



Ref.	Telera Ultra	Empaquetado
OV2120	Telera ovino ultra longitud 1 m	25
OV2121	Telera ovino ultra longitud 1m50	25
OV2122	Telera ovino ultra longitud 2 m	25
OV2123	Telera ovino ultra longitud 2m50	25
OV2124	Telera ovino ultra longitud 3 m	25
OV2126	Pasador solo	25

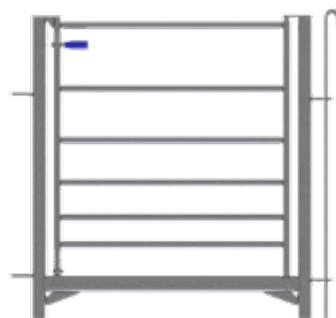
Telera Ultra sin patas

7 tubos Ø27 y Ø20 - Refuerzo central plano acoples abombados
Suministrado con 1 pasador

Ref.	Telera Ultra sin pata estabilizadora	Empaquetado
OV2140	Telera ovino ultra sin pata estabilizadora - 1 m	25
OV2141	Telera ovino ultra sin pata estabilizadora - 1m50	25
OV2142	Telera ovino ultra sin pata estabilizadora - 2 m	25
OV2143	Telera ovino ultra sin pata estabilizadora - 2m50	25
OV2144	Telera ovino ultra sin pata estabilizadora - 3 m	25
OV2126	Pasador solo	25

Telera paso de hombre

Tubos ovalados 50x30 - Cierre de 2 puntos con manija de resorte
Suministrado con 1 pasador

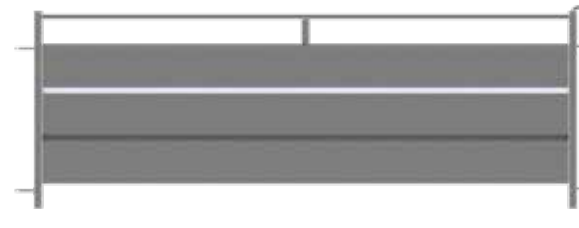


Ref.	Telera ovinos paso de hombre	Empaquetado
OV2091	Telera ovino paso de hombre 1 m	25
OV2092	Telera ovino paso de hombre 2,50 m	25
OV2126	Pasador solo	25

Teleras de chapa

Chapa de 67cm + 1 tubo - Cuadrado de 30 - Suministrado con 1 pasador


Ref.	Teleras de chapa	Empaquetado
OV2024	Telera de chapa 1m	25
OV2025	Telera de chapa 2m	25
OV2026	Telera de chapa 3m	25
OV2126	Pasador solo	25



Teleras de chapa sobre patines

Chapa de 60cm + 1 tubo - Cuadrado de 30 - Suministrado con 1 pasador


Ref.	Teleras de chapa con patines	Empaquetado
OV2047	Telera de chapa con patín 1 m	25
OV2049	Telera de chapa con patín 2 m	25
OV2048	Telera de chapa con patín 3 m	25
OV2126	Pasador solo	25



Telera paso de corderos

Chapa de 50cm + 2 tubos - Cuadrado de 30
Puerta corredera 4 pasos - Suministrado con 1 pasador

Ref.	Teleras 4 pasos de corderos	Empaquetado
OV2111	Telera 4 plazas corderos 2m00	10
OV2126	Pasador solo	25





Teleras extensibles

7 tubos Ø27 y Ø20 - Extensibles hasta 1m
Suministrado con 1 pasador


Ref.	Teleras con barrotes extensibles	Empaquetado
860211	Telera con barrotes extensibles ovinos 1/2m	25
860212	Telera con barrotes extensibles ovinos 2/3m	25
860213	Telera con barrotes extensibles ovinos 3/4m	25
860214	Telera con barrotes extensibles ovinos 4/5m	25
860215	Telera con barrotes extensibles ovinos 5/6m	25
OV2126	Pasador solo	25



Telera semi-enrejada (encajable 3 agujeros)

Altura 90cm - Tubos Ø27 y Ø20
Enrejado en 45cm
Ensamblaje con pletinas de 3 agujeros

Ref.	Teleras semi-enrejadas	Empaquetado
OV2044	Telera semi-enrejada 3 agujeros 1m00	25
OV2041	Telera semi-enrejada 3 agujeros 1m20	25
OV2042	Telera semi-enrejada 3 agujeros 2m40	25
OV2043	Telera semi-enrejada 3 agujeros 3m00	25



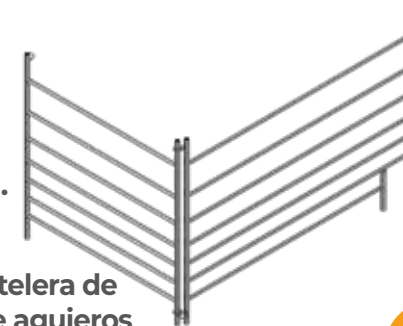
Teleras cuadradas (encajable 3 agujeros)

7 tubos Ø27 y Ø20 - Refuerzo central plano - Patas con arandela y acoples abombados.

Ref.	Telera con barrotes	Empaquetado
OV2001	Telera con barrotes 3 agujeros 1m20	25
OV2002	Telera con barrotes 3 agujeros 2m40	25
OV2003	Telera con barrotes 3 agujeros 3m00	25
OV2004	Telera con barrotes de 3 agujeros 1m20 con paso de corderos	25

TELERAS OTROS MODELOS

Para reunir a los animales, aislarlos o protegerlos, las teleras planas son adecuadas para todo tipo de terrenos, incluso los escarpados. Son fáciles de manejar y de ensamblar sin necesidad de herramientas. Para el transporte en una máquina, pueden apilarse en un espacio mínimo y de forma segura en el cargador específico.



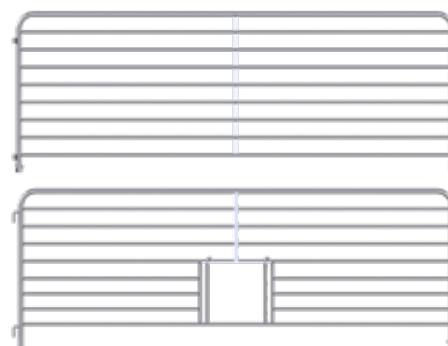
Telera angular

Para parideras y pasillo de alimentación.

Altura 98cm - Tubos Ø27 y Ø20

Telera de 1,40 m con recorte abrevadero + telera de cierre de 0,98 m. Ensamblaje con chapa de agujeros

Ref.	Telera angular	Empaquetado
OV2104	Telera en ángulo (el conjunto)	10



Teleras estándar 3m

1,10m de alto.
Modelo estándar.

Modelo con paso de corderos regulable con rodillos.

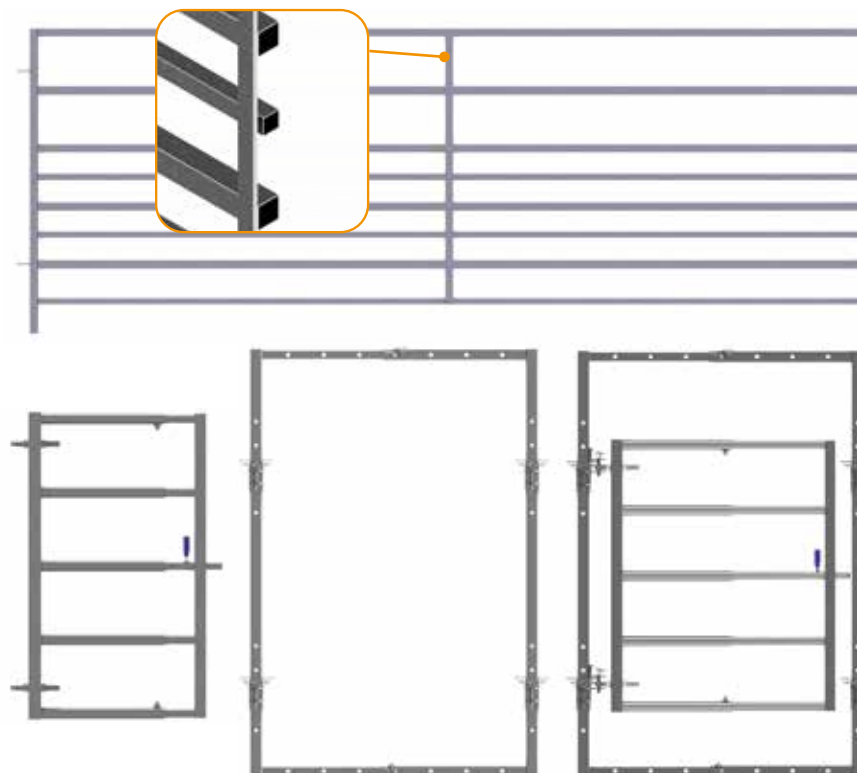
Ref.	Teleras	Empaquetado
864203	Telera estándar 3 m de largo	25
864204	Telera de paso regulable con rollos de 3m00 de largo	10

BARRERAS MÓVILES

- Fabricadas en tubos cuadrados de 50 para la patas
- 1,45 metros de alto
- Tubos interiores cuadrados de 40 y cuadrados de 30
- Suministrado con un pasador

Ref.	BARRERAS MÓVILES
861206	Barrera de contención L = 2 m
861207	Barrera de contención L = 3 m
861208	Barrera de contención L = 4 m
862041	Pasador largo Ø14 - 1m10


Ref.	MARCO REGULABLE DE CONTENCIÓN
861232	Marco regulable de contención - 0m70/1m10*1m80
861233	Portillo ajustable con perno de ojo



Montaje del conjunto



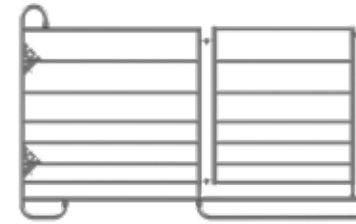
TELERAS CON PANELES



Telera con paneles

Altura 1,10m - Tubos Ø27 y Ø20
2 cadenas de ensamblaje

Ref.	Telera con paneles	Empaquetado
870101	Telera panel, 2m00 de largo	20
870103	Telera panel, 2m50 de largo	20
870104	Telera panel, 3m00 de largo	20



Teleras con paneles paso de hombre


7 tubos Ø27 y Ø20
Extensible hasta 1m.

Ref.	Versión paso de hombre	Empaquetado
870102	Telera panel con paso de hombre 2m00 de largo	10

Cargador para teleras ovino

Lleva hasta 30 teleras. Compatible con enganche de 3 puntos y cargador frontal.


Ref.	Cargador de teleras y paneles	Empaquetado
OV2040	Cargador de teleras para ovinos	10



Telera móvil enrejada

Altura 1,50m, encadenable
Tubos Ø27 y cuadrado de 30 enrejado en 1,25m

Ref.	Teleras móviles enrejadas	Empaquetado
860076	Barrera móvil enrejada 2m00	25



DESDE HACE 35 AÑOS EL SERVICIO AGRITUBEL MARCA LA DIFERENCIA

Entrega "todo en uno" de AGRITUBEL

La organización de la fabricación original y el rendimiento de nuestra cadena logística permiten a los clientes de Agritubel beneficiarse de una entrega completa en la explotación:

- Todos los equipos necesarios para el diseño solicitado se entregan de fábrica de una sola vez
- Todos los paquetes están etiquetados con códigos de barras para su fácil identificación, para su seguimiento e inventario antes del inicio de los trabajos

SEGUIMIENTO DE LA PRODUCCIÓN Y DE LAS PIEZAS DE RECAMBIO

El servicio posventa de Agritubel ofrece un seguimiento permanente del proceso de fabricación, de modo que las instalaciones existentes pueden ampliarse incluso mucho después de la puesta en servicio de la nave.

Agritubel utiliza aceros de alta calidad para sus productos. Éstos se seleccionan rigurosamente en función del tipo de equipo producido, garantizando así una larga vida útil.



EN FRANCIA Y EN EUROPA

“ Incluso a 2.000 km
me entregaron
a tiempo. ”

IVAN - Ganadero en Bulgaria



“
Vine a comprar
mis vacas en
Francia, mis
cornadizas
también. ”

JUAN - Ganadero en España

167

**AGRITUBEL, el especialista
en ganadería, también es:**

ROTOTEC

ZA Actipole 35 - 35540 Miniac-Morvan

+33 (0)2 99 58 00 02
rototec@rototec.com
www.rototec.com

ANDRIEU ÉQUIPEMENT

ZA Boissonnade - 12450 Luc La Primaube

+33 (0)5 65 68 38 71
equipement.andrieu@gmail.com
andrieu-materiel-elevage.com



+33 (0)5 49 98 80 70

contact@agritubel.com

18 rue des Forges - CS40094 - 86202 LOUDUN - Francia

www.agritubel.com

